

النشرة التجارية الشهرية

النشرة الاقتصادية الشهرية إصدار شهري يهتم برصد أهم إنجازات الوزارة، إضافة إلى أبرز الأحداث الاقتصادية، وتصدر خصيصاً للسادة متخذي القرار بوزارة التجارة والصناعة، وللمهتمين بالشؤون الاقتصادية بصفة عامة.

الفهرس

| | |
|----|---|
| 2 | 1- التراخيص التجارية |
| 7 | 2- الصادرات الكويتية المنشأ |
| 13 | 3- تراخيص الاستيراد |
| 15 | 4- الدعم |
| 19 | 5- المؤشرات التجارية للسجل التجاري- العلامات التجارية - الوكالات التجارية |
| 23 | 6- المعارض الداخلية والدولية |

ملاحظة:

بالنسبة لإدارة المعادن الثمينة لما يردنا أية بيانات من الجهة المختصة.

للمراسلات والإستفسار الرجاء الاتصال على الأرقام التالية :

تلفون : 22483215 - 22483279 - 22483219

فاكس : 22451126

١- التراخيص التجارية

أولاً: قطاع الشركات:

1. الشركات المساهمة:


منحت الوزارة عدد (1) رخصة لشركة مساهمة مقفلة والتي تعمل في مجال: إدارة الشركات التابعة لها أو المشاركة في إدارة الشركات الأخرى التي تساهم فيها وتوفير الدعم اللازم لها. كما أصدرت عدد (4) رخص لأفرع الشركات المساهمة المقفلة في مجال: خدمات طبية منزلية، مطعم، حلويات ومعجنات، خدمات مصرفية. وكذلك أصدرت عدد (2) رخصة لأفرع الشركات المساهمة المقفلة في مجال: الصيرفة، استشارات تأمينية.

2. شركات الأشخاص:

أما بالنسبة لشركات الأشخاص الصادرة فقد بلغ إجمالي عدد تراخيص الشركات الرئيسية الصادرة (359) رخصة خلال هذا الشهر منها (347) رخصة لشركات ذات مسؤولية محدودة، (7) رخص لشركات تضامنية، و(5) رخص لشركات توصية بسيطة، في حين بلغ إجمالي أفرع الشركات الصادرة (126) رخصة، وذلك خلال شهر سبتمبر 2016.

تراخيص شركات الأشخاص خلال شهر سبتمبر 2016 مقارنة بشهر سبتمبر 2015

| عدد رخص الفروع | | عدد الرخص الرئيسية | | نوع الشركة |
|----------------|-------------|--------------------|-------------|--------------------|
| سبتمبر 2015 | سبتمبر 2016 | سبتمبر 2015 | سبتمبر 2016 | |
| 100 | 102 | 389 | 347 | ذات مسؤولية محدودة |
| 12 | 12 | 18 | 7 | تضامنية |
| 18 | 12 | 4 | 5 | توصية بسيطة |
| 130 | 126 | 411 | 359 | الإجمالي |



ثانياً: قطاع التراخيص التجارية الفردية:

1 . حجم التراخيص الصادرة حسب القطاع الاقتصادي:

أبرزها حظاً كانت لنشاط (تجارة عامة) بنسبة تقدر بحوالي 9% من جملة التراخيص. يليه نشاط مطعم بنسبة تقدر بحوالي 6% من جملة التراخيص. يليهما تراخيص كل من (نشاط استيراد وتصدير ووكيل بالعمولة، خياط ملابس للسيدات، خياط ملابس للسيدات وأقمشتها، وصالون لتجميل السيدات) بنسبة تقدر بحوالي 4% من جملة التراخيص. يليهم تراخيص كل من (الهواتف ، وحلاقة للرجال) بنسبة تقدر بحوالي 3% لكل منهم. وباقي التراخيص لأنشطة أخرى تعذر تصنيفها بلغت نسبتها حوالي 63% من إجمالي التراخيص.

3 . حجم التراخيص الصادرة حسب التوزيع الجغرافي (المحافظات):

تبوأ محافظة حولي المركز الأول حيث بلغت نسبة ما حصدت من جملة التراخيص حوالي 26%. تليها محافظة العاصمة حيث حصدت المركز الثاني بنسبة تقدر بحوالي 23% من إجمالي التراخيص. وبالمركز الثالث تأتي محافظة الفروانية بنسبة قدرت بحوالي 20% من جملة التراخيص. ويأتي بالمركز الرابع محافظة الاحمدية بنسبة تقدر بحوالي 17% في حين تأتي محافظة الجهراء بالمركز الخامس بنسبة تقدر بحوالي 13% من جملة التراخيص. وذلك خلال شهر سبتمبر 2016.


بلغ عدد التراخيص التجارية الفردية التي وافقت الوزارة على إصدارها (341) ترخيصاً في أنشطة اقتصادية مختلفة، منها (15) ترخيص في الإصلاحات للأعمال الحرفية، بارتفاع يقدر بحوالي 15% وذلك بالمقارنة مع نفس الشهر من العام الماضي، (17) ترخيص في خدمات الاعمال الحرفية، بارتفاع يقدر بحوالي 6% وذلك بالمقارنة مع نفس الشهر من العام الماضي. (21) ترخيصاً في قطاع المنتجات الحيوانية والنباتية، وذلك بارتفاع بسيط يقدر بحوالي 5% مقارنة بشهر سبتمبر 2015. (5) ترخيص في المعدات والأليات، وذلك بانخفاض ملحوظ يقدر بحوالي 55% مقارنة بنفس الشهر من العام الماضي. (30) ترخيص في قطاع المنسوجات والكماليات ، وذلك بانخفاض واضح يقدر بحوالي 40% وذلك بالمقارنة مع نفس الشهر من العام الماضي ، (7) ترخيص في قطاع الإعلام والتسلية، وذلك بانخفاض ملموس يقدر بحوالي 30% مقارنة مع نفس الشهر من العام الماضي

2 . حجم التراخيص الصادرة حسب الأنشطة:

تم تصنيف الـ (341) ترخيصاً خلال الشهر إلى أنشطة اقتصادية عديدة بلغت (8) تصنيفاً، بجانب أنشطة أخرى تعذر تصنيفها لضآلة حجمها وكثرتها.

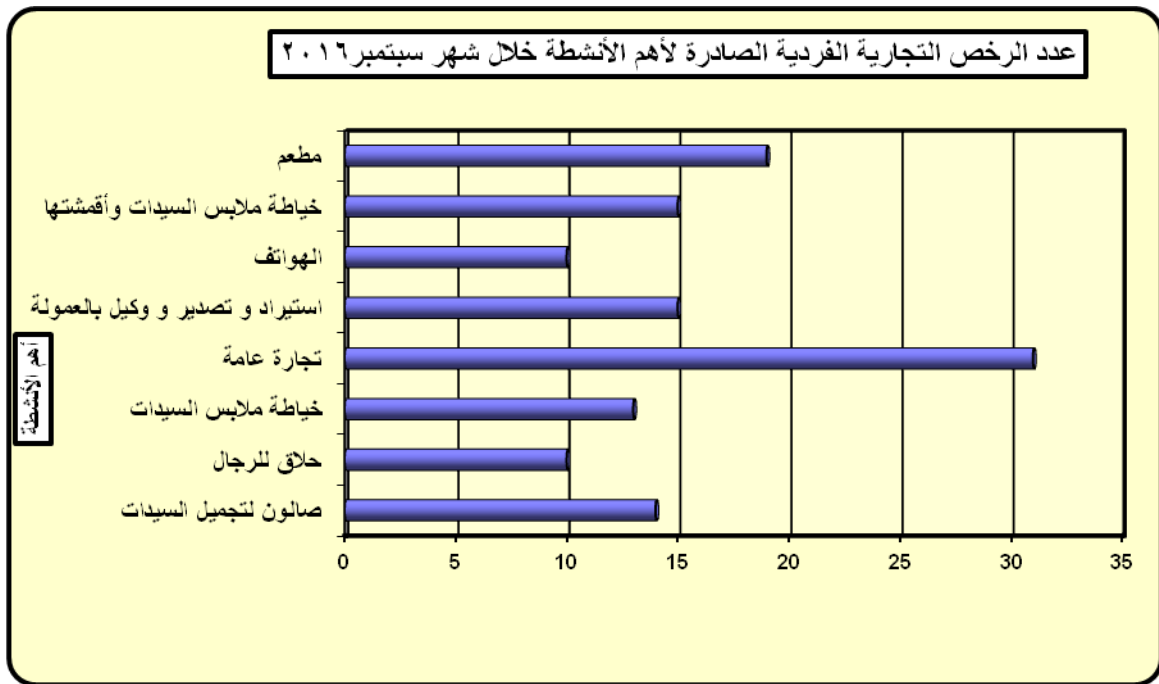
أعداد التراخيص التجارية الفردية حسب القطاعات الاقتصادية
خلال شهر سبتمبر 2016 مقارنة بشهر سبتمبر 2015

| م | القطاع الاقتصادي | سبتمبر 2016 | سبتمبر 2015 | التغير (%) |
|----|--------------------------------|-------------|-------------|------------|
| 1 | الوجبات الغذائية | 42 | 55 | (42) |
| 2 | المنتجات الحيوانية والنباتية | 21 | 20 | 5 |
| 3 | المنسوجات والكماليات | 30 | 50 | (40) |
| 4 | الأثاث والأجهزة | 21 | 23 | (9) |
| 5 | الإعلام والتسليية | 7 | 10 | (30) |
| 6 | الأمن والسلامة واللوازم الطبية | 3 | 4 | (25) |
| 7 | المعدات والآليات | 5 | 11 | (55) |
| 8 | مواد ومعدات البناء | 12 | 12 | - |
| 9 | المقاولات | 23 | 25 | (8) |
| 10 | خدمات الأعمال التجارية | 8 | 10 | (20) |
| 11 | التسويق والصيرفة والفنادق | 70 | 80 | (13) |
| 12 | المهن الاستشارية والحرفية | - | 2 | (100) |
| 13 | خدمات الأعمال الحرفية | 17 | 16 | 6 |
| 14 | الإصلاحات للأعمال الحرفية | 15 | 13 | 15 |
| 15 | الحرف البسيطة | 67 | 72 | (7) |
| | الإجمالي | 341 | 403 | (15) |



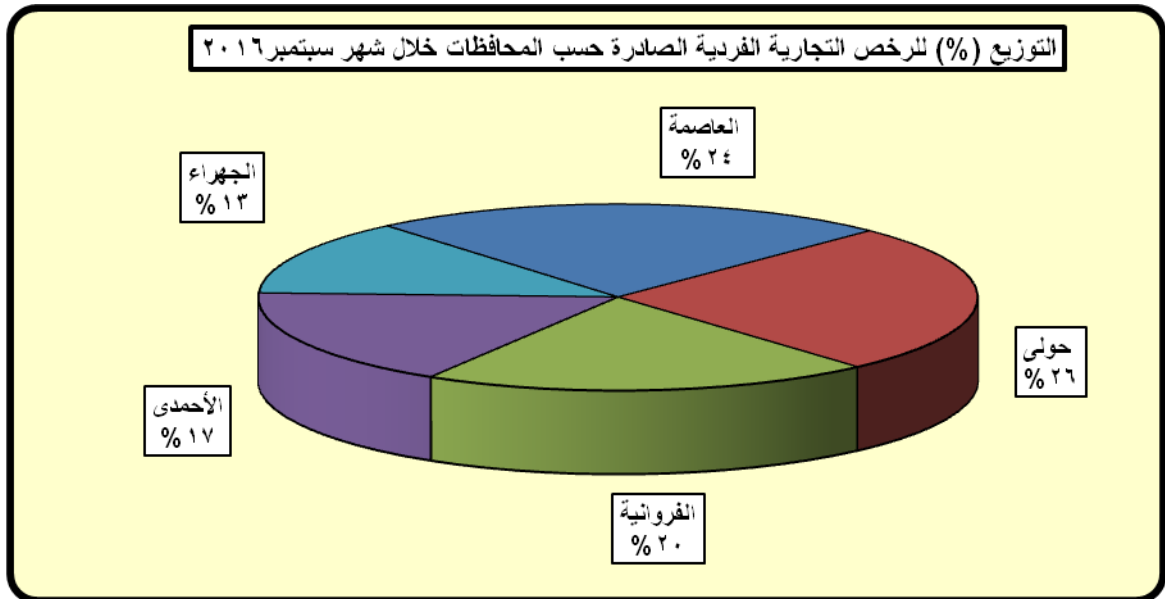
عدد الرخص التجارية الفردية الصادرة لأهم
الأنشطة خلال شهر سبتمبر 2016

| م | النشاط | العدد | النسبة (%) |
|---|-------------------------------|-------|------------|
| 1 | مطعم | 19 | 6 |
| 4 | الهواتف | 10 | 3 |
| 3 | استيراد وتصدير ووكيل بالعمولة | 15 | 4 |
| 4 | خياط ملابس للسيدات | 13 | 4 |
| 5 | خياط ملابس للسيدات واقمشتها | 15 | 4 |
| 6 | حلاقة للرجال | 10 | 3 |
| 7 | صالون لتجميل السيدات | 14 | 4 |
| 8 | تجارة عامة | 31 | 9 |
| 9 | أنشطة اخري | 214 | 63 |
| | الإجمالي | 341 | 100 |



أعداد التراخيص التجارية الفردية الصادرة حسب القطاعات
الإقتصادية والمحافظات خلال شهر سبتمبر 2016

| م | القطاع الاقتصادي | العاصمة | حولي | الفروانية | الأحمدي | الجهراء | الإجمالي |
|----|--------------------------------|---------|------|-----------|---------|---------|----------|
| 1 | الوجبات الغذائية | 6 | 12 | 7 | 14 | 3 | 42 |
| 2 | المنتجات الحيوانية والنباتية | 5 | 2 | 2 | 5 | 7 | 21 |
| 3 | المنسوجات والكماليات | 9 | 7 | 9 | 3 | 2 | 30 |
| 4 | الأثاث والأجهزة | 4 | 2 | 7 | 5 | 3 | 21 |
| 5 | الإعلام والتسلية | 1 | 5 | 1 | - | - | 7 |
| 6 | الأمن والسلامة واللوازم الطبية | - | 2 | - | - | 1 | 3 |
| 7 | المعدات والآليات | 3 | - | - | - | 2 | 5 |
| 8 | مواد ومعدات البناء | 4 | 3 | 1 | 1 | 3 | 12 |
| 9 | المقاولات | 6 | 8 | 4 | 3 | 2 | 23 |
| 10 | خدمات الأعمال التجارية | 2 | 1 | 4 | - | 1 | 8 |
| 11 | التسويق والصيرفة والفنادق | 20 | 27 | 13 | 3 | 7 | 70 |
| 12 | المهن الاستشارية والحرفية | - | - | - | - | - | - |
| 13 | خدمات الاعمال الحرفية | 6 | 5 | 1 | 5 | - | 17 |
| 14 | الإصلاحات للأعمال الحرفية | 8 | - | 5 | 2 | - | 15 |
| 15 | الحرف البسيطة | 6 | 15 | 15 | 17 | 14 | 67 |
| | (1) الإجمالي سبتمبر 2016 | 80 | 89 | 69 | 58 | 45 | 341 |
| | (2) الإجمالي سبتمبر 2015 | 89 | 133 | 63 | 78 | 40 | 403 |
| | نسبة التغير (%) | (10) | (33) | 10 | (26) | 13 | (15) |



٢- الصادرات الكويتية

بلغت جملة الصادرات الكويتية المنشأ خلال شهر سبتمبر 2016 حوالي 13.4 مليون د.ك موزعة على الدول العربية وبقية دول العالم، حيث كان نصيب الصادرات للدول العربية حوالي 9 مليون د.ك محققة نسبة تقدر حوالي 67%، وبلغت نسبة بقية دول العالم حوالي 33% محققة صادرات تقدر بما يقارب 4.3 مليون د.ك. ويلاحظ حدوث انخفاض واضح 48% لصادرات الشهر بالنسبة لصادرات الشهر الماضي، وبالنسبة للمقارنة بنفس الشهر من العام الماضي فقد حدث ارتفاع واضح لصادرات الشهر يقدر بحوالي 42%.

ثانياً: الصادرات الكويتية المنشأ لدول العالم الدول الأخرى:

أما بالنسبة إلى الصادرات لدول العالم الأخرى فقد احتلت إيطاليا مقدمة دول العالم المصدر إليها حيث بلغت قيمة صادراتها حوالي 1.2 مليون د.ك بنسبة تقدر حوالي 28% من إجمالي الصادرات إلى دول العالم الأخرى. واحتلت تركيا المرتبة الثانية بصادرات تقدر بما يقارب 1 مليون د.ك بنسبة تقدر بحوالي 24% من إجمالي الصادرات. واحتلت كل من البرتغال وهولندا المرتبة الثالثة حيث بلغت جملة صادرات البرتغال حوالي 535 ألف د.ك وجملة صادرات هولندا 533 ألف د.ك بنسبة تقدر بحوالي 12% من إجمالي الصادرات إلى دول العالم لكل منهما. وأما بقية صادرات دول العالم الأخرى خلال هذا الشهر فقد كانت موزعة على كل من أسبانيا، بلجيكا، اليونان، فرنسا، قبرص، سوليفينيا، جمهورية ليتوانيا، غينيا، السويد، باكستان، تنزانيا، إيران.

ويلاحظ حدوث انخفاض ملحوظ لصادرات بقية دول العالم الأخرى خلال هذا الشهر بالنسبة للشهر الماضي بنسبة تقدر حوالي 18%، كما حدث انخفاض لصادرات الشهر لبقية الدول الأخرى بالنسبة لصادرات نفس الشهر من العام الماضي يقدر بحوالي 23%. وكانت أهم المواد المصدرة خلال هذا الشهر: بولي إيثيلين، سيلكون، وايت سبريت، منتجات كيميائية.

أولاً: الصادرات الكويتية المنشأ لمجموعة العربية:

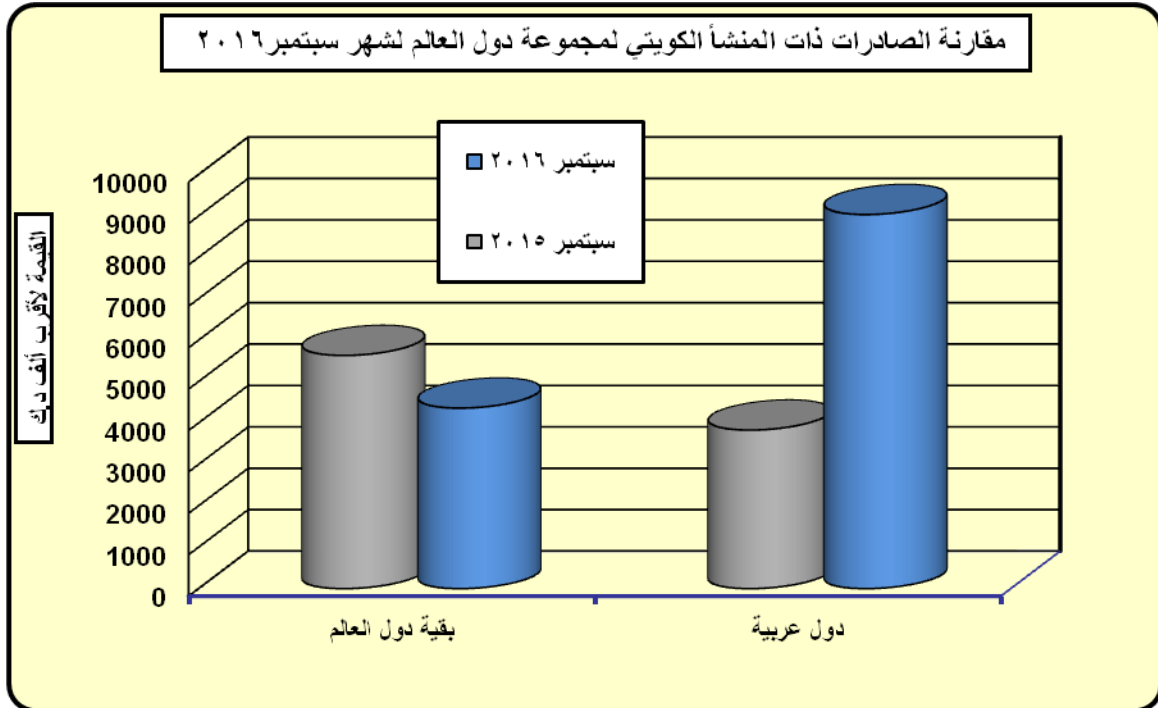
احتلت العراق مقدمة هذه الدول محققة صادرات تقدر بحوالي 7 مليون د.ك بنسبة تقدر حوالي 76% من إجمالي الصادرات إلى الدول العربية. تليها الصادرات إلى الأردن محققة حوالي 11% حيث كانت جملة صادراتها تقدر بحوالي 1 مليون د.ك. تليهما في المرتبة الثالثة مصر حيث حققت نسبة تقدر بحوالي 5% بصادرات تقدر بحوالي 413 ألف د.ك. وفي المرتبة الرابعة لبنان حيث بلغت صادراتها حوالي 300 ألف د.ك بنسبة تقدر بحوالي 3%. أما بقية صادرات الدول العربية خلال شهر سبتمبر 2016 فقد كانت موزعة على كل من اليمن، سوريا، المغرب، تونس، السودان، الجزائر وفلسطين.

ويلاحظ حدوث انخفاض واضح لصادرات هذا الشهر للدول العربية بالنسبة لصادرات الشهر الماضي يقدر بحوالي 56%، بينما حدث تصاعد ملحوظ لصادرات الشهر للدول العربية بنسبة تقدر بحوالي 136% مقارنة بصادرات نفس الشهر من العام الماضي. حيث كانت أهم المواد المصدرة إلى الدول العربية خلال هذا الشهر: أكياس ورقية، أصواف وألياف زجاجية، عبوات بلاستيكية، مواد عازلة، بولي بروبيلين، مواد بلاستيكية، بولي إيثيلين، حبيبات بلاستيكية، منتجات ألبن، زيوت، حامض هيدروكلوريك، سودا كاوية قشور، توفى، حلويات.

صادرات شهر سبتمبر 2016 الكويتية المنشأ
مقارنة بشهري أغسطس 2016 وسبتمبر 2015

القيمة لأقرب ألف ديك

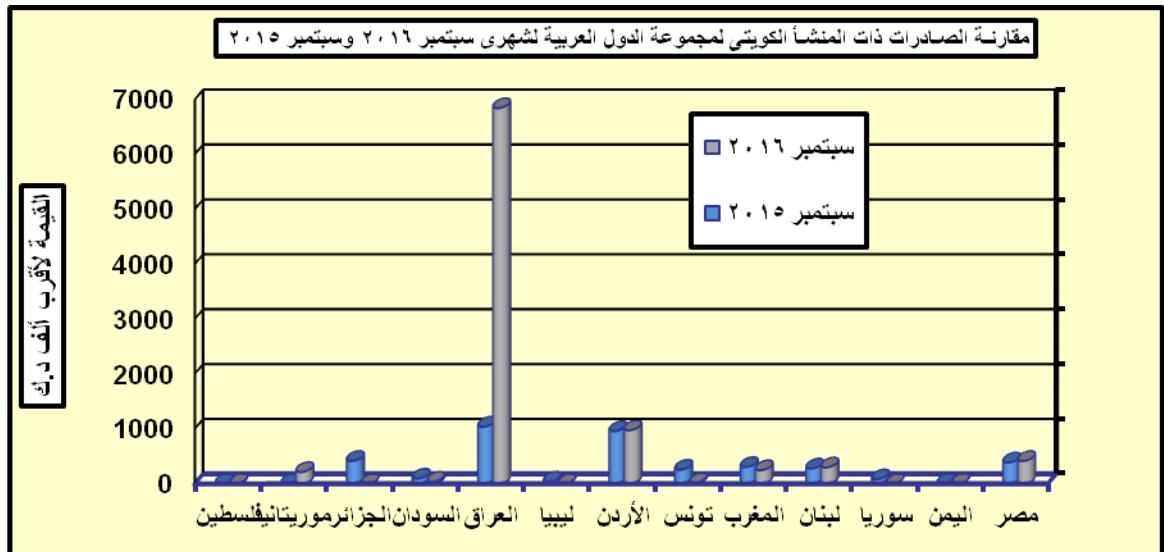
| م | مجموعات الدول المصدرة لها | قيمة صادرات سبتمبر 2016 | قيمة صادرات أغسطس 2016 | قيمة صادرات سبتمبر 2015 |
|---|-------------------------------|----------------------------|---------------------------|----------------------------|
| 1 | الدول العربية | 9033 | 20317 | 3828 |
| 2 | بقية دول العالم | 4358 | 5286 | 5630 |
| | جملة الصادرات | 13391 | 25603 | 9458 |
| | الرقم القياسي لعام 2016 = 100 | 100 | 191 | 71 |



صادرات شهر سبتمبر 2016 الكويتية المنشأ مقارنة
بشهر أغسطس 2016 سبتمبر 2015 لمجموعة الدول العربية

القيمة لأقرب ألف د.ك

| م | الدول المصدرة إليها | قيمة صادرات سبتمبر 2016 | قيمة صادرات أغسطس 2016 | قيمة الصادرات سبتمبر 2015 |
|----|-------------------------------|----------------------------|---------------------------|------------------------------|
| 1 | مصر | 413 | 785 | 384 |
| 2 | اليمن | 3 | 47 | 6 |
| 3 | سوريا | 0 | - | 77 |
| 4 | لبنان | 294 | 368 | 276 |
| 5 | المغرب | 243 | 360 | 303 |
| 6 | تونس | 16 | 332 | 252 |
| 7 | الأردن | 971 | 1148 | 956 |
| 8 | ليبيا | 0 | - | 35 |
| 9 | العراق | 6841 | 16498 | 1035 |
| 10 | السودان | 35 | 81 | 91 |
| 11 | الجزائر | 211 | 682 | 413 |
| 12 | فلسطين | 5 | 16 | - |
| | الإجمالي | 9032 | 20317 | 3828 |
| | الرقم القياسي لعام 2016 = 100 | 100 | 225 | 42 |



**قيمة الصادرات الكويتية المنشأ
لدول العالم الأخرى خلال شهر سبتمبر 2016**

| النسبة (%) | القيمة لأقرب ألف د.ك | الدول المصدر إليها | م |
|------------|----------------------|--|----|
| 23.8 | 1039 | تركيا | 1 |
| 28.0 | 1218 | إيطاليا | 2 |
| 9.0 | 394 | أسياتيا | 3 |
| 4.5 | 198 | بلجيكا | 4 |
| 12.3 | 535 | البرتغال | 5 |
| 0.6 | 24 | اليونان | 6 |
| 3.8 | 164 | فرنسا | 7 |
| 12.2 | 533 | هولندا | 8 |
| 2.7 | 118 | قبرص | 9 |
| 0.2 | 8 | سوليفينيا | 10 |
| 1.7 | 73 | جمهورية ليتوانيا | 11 |
| 0.4 | 17 | غينيا | 12 |
| 0.2 | 8 | السويد | 13 |
| 0.1 | 6 | باكستان | 14 |
| 0.2 | 9 | تنزانيا | 15 |
| 0.3 | 13 | إيران | 16 |
| 100 | 4357 | الإجمالي (سبتمبر 2016) | |
| - | 5286 | الإجمالي للشهر السابق من نفس العام (أغسطس 2016) | |
| - | 5630 | الإجمالي لنفس الشهر من العام السابق (سبتمبر 2015) | |

شهادات المنشأ الصادرة للدول العربية حسب أهم المنتجات خلال شهر سبتمبر 2016

| م | الدول المصدر إليها | عدد الشهادات الصادرة | أهم المنتجات الكويتية الصادر لها شهادات المنشأ | القيمة الإجمالية (د.ك) |
|----|--------------------|----------------------|---|------------------------|
| 1 | لبنان | 18 | أكياس ورقية - أصواف وألياف زجاجية - عبوات بلاستيكية | 294261 |
| 2 | مصر | 16 | مواد عازلة - بولي بروبيلين - مواد بلاستيكية | 412684 |
| 3 | المغرب | 9 | حبيبات بلاستيكية-بولي إيثيلين | 242832 |
| 4 | الأردن | 124 | حبيبات بلاستيكية - بولي إيثيلين | 971173 |
| 5 | تونس | 2 | حبيبات بلاستيكية - بولي إيثيلين | 15621 |
| 6 | العراق | 113 | منتجات ألبان - زيوت - حامض هيدروكلوريك | 6841133 |
| 7 | الجزائر | 4 | حبيبات بلاستيكية - بولي إيثيلين | 211200 |
| 8 | اليمن | 2 | أصواف وألياف زجاجية | 3404 |
| 9 | السودان | 6 | صودا كاوية قشور - توفي | 35014 |
| 10 | فلسطين | 1 | حلويات | 5411 |
| | الإجمالي | 295 | | 9032733 |

شهادات المنشأ الصادرة لدول العالم الأخرى حسب أهم المنتجات خلال شهر سبتمبر 2016

| القيمة الإجمالية (د.ك) | أهم المنتجات الكويتية الصادر لها شهادات المنشأ | عدد الشهادات الصادرة | الدول المصدر إليها | م |
|------------------------------|--|----------------------------|-----------------------|----|
| 1039118 | بولى إيثيلين | 42 | تركيا | 1 |
| 1218417 | بولى إيثيلين | 13 | إيطاليا | 2 |
| 163946 | بولى إيثيلين | 3 | فرنسا | 3 |
| 24555 | بولى إيثيلين | 2 | اليونان | 4 |
| 8198 | بولى إيثيلين | 1 | سلوفينيا | 5 |
| 393655 | بولى إيثيلين | 5 | أسبانيا | 6 |
| 8198 | بولى إيثيلين | 1 | السويد | 7 |
| 197755 | بولى إيثيلين | 5 | بلجيكا | 8 |
| 118364 | بولى إيثيلين | 1 | قبرص | 9 |
| 534498 | بولى إيثيلين | 8 | البرتغال | 10 |
| 533358 | بولى إيثيلين | 4 | هولندا | 11 |
| 72802 | سليكون | 1 | ليتوانيا | 12 |
| 6144 | وايت سبريت | 1 | باكستان | 13 |
| 9105 | منتجات ايروسول | 1 | تنزانيا | 14 |
| 17024 | وايت سبريت | 3 | قينيا | 15 |
| 12745 | منتجات كيماوية | 1 | إيران | 16 |
| 4357882 | | 92 | الإجمالي | |

٣- تراخيص الإستيراد

أما التراخيص التي تم تجديدها فكان عددها 463 ترخيصاً خلال الشهر، وذلك مقابل 825 ترخيصاً خلال شهر سبتمبر من العام الماضي، وذلك بإنخفاض يقدر بحوالي 44%. وقد وافقت الوزارة على إصدار 593 ترخيصاً مؤقتاً خلال شهر سبتمبر 2016، وذلك بارتفاع واضح قدر بحوالي 22% مقارنة مع نفس الشهر من العام الماضي.

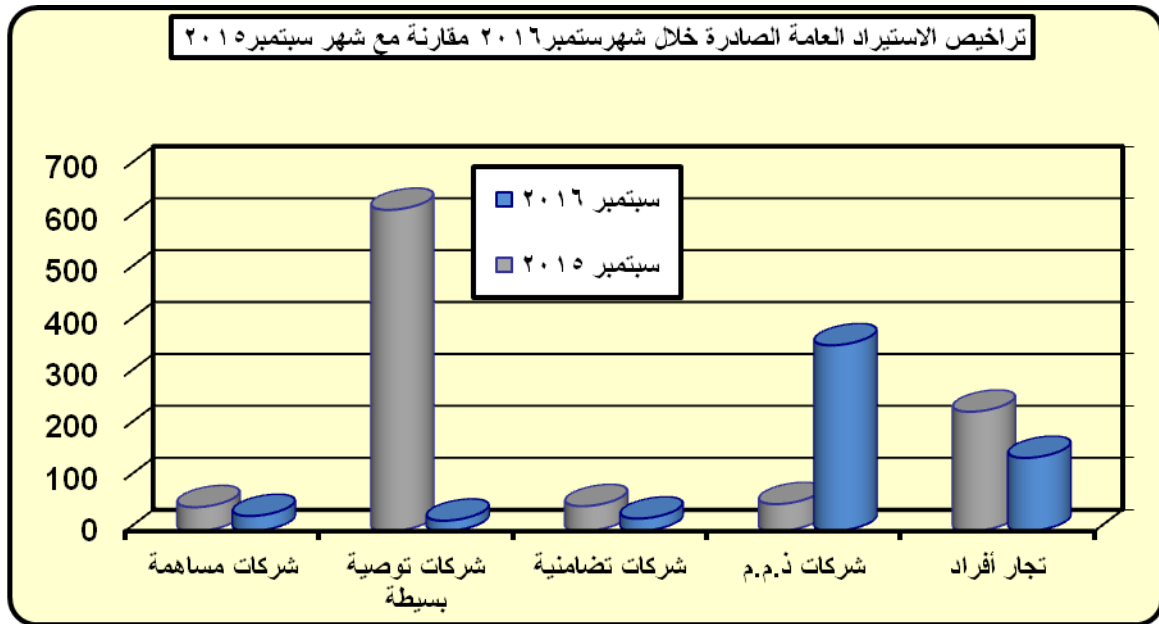
شهد شهر سبتمبر 2016 ارتفاعاً ملموساً في أعداد تراخيص الإستيراد الصادرة (الجديدة، المجددة، المؤقتة) بنسبة 34% مقارنة بما صدر خلال شهر أغسطس 2016، وقد بلغت جملة هذه التراخيص 1165 ترخيصاً. كما حدث ارتفاع يقدر بحوالي 21% لتراخيص الإستيراد عما سبق إصداره لنفس الشهر من العام الماضي. وكان نصيب تراخيص الإستيراد العامة 593 ترخيصاً بنسبة تقدر بحوالي 51%، أما تراخيص الإستيراد المؤقت فكان عددها 572 ترخيصاً. كما بلغت أعداد تراخيص الإستيراد العامة الجديدة 109 ترخيصاً خلال الشهر، وذلك مقابل 170 ترخيصاً خلال أغسطس الماضي، بإنخفاض يقدر بحوالي 36%.

تراخيص الإستيراد المؤقت لشهر سبتمبر 2016 بالمقارنة مع شهر سبتمبر 2015

| م | البيان | سبتمبر 2016 | سبتمبر 2015 | التغير (%) |
|---|-----------------------|-------------|-------------|------------|
| 1 | بضاعة | 270 | 178 | 52 |
| 2 | ملابس عسكرية | - | - | - |
| 3 | مواد كيميائية (سنوية) | 42 | 35 | 20 |
| 4 | صلبوخ | - | 4 | - |
| 5 | آلات تصوير ملونة | - | 3 | - |
| 6 | إتحاد الجمعيات | - | - | - |
| 6 | جمعيات | 2 | - | - |
| 7 | شركة شيفرون العربية | - | - | - |
| 8 | شركة الزيوت العربية | - | - | - |
| 9 | سيارات | 279 | 265 | 5 |
| | الإجمالي | 593 | 485 | 22 |

تراخيص الاستيراد العامة الصادرة خلال شهر سبتمبر
2016 مقارنة مع شهر سبتمبر 2015 ونسبتها إليه

| المجموع | تراخيص | | نوع المعاملة |
|---------|------------|-------|--------------|
| | تم تجديدها | جديدة | |
| 141 | 110 | 31 | سبتمبر 2016 |
| 230 | 184 | 46 | سبتمبر 2015 |
| (39) | (40) | (33) | التغير % |
| 358 | 289 | 69 | سبتمبر 2016 |
| 52 | 41 | 11 | سبتمبر 2015 |
| 588 | 605 | 527 | التغير % |
| 24 | 21 | 3 | سبتمبر 2016 |
| 48 | 42 | 6 | سبتمبر 2015 |
| (50) | (50) | (50) | التغير % |
| 20 | 17 | 3 | سبتمبر 2016 |
| 619 | 515 | 104 | سبتمبر 2015 |
| (97) | (97) | (97) | التغير % |
| 29 | 26 | 3 | سبتمبر 2016 |
| 46 | 43 | 3 | سبتمبر 2015 |
| (37) | (40) | - | التغير % |
| 572 | 463 | 109 | سبتمبر 2016 |
| 995 | 825 | 170 | سبتمبر 2015 |
| (43) | (44) | (36) | التغير % |



٤- الدعم*

إجمالي دعم الشهر. ويلاحظ حدوث ارتفاع ملموس يقدر بحوالي 38% مقارنة بالشهر الماضي.

بلغ دعم التكييف حوالي 908 آلاف د.ك، وكانت نسبته حوالي 10% من إجمالي الدعم. ويلاحظ حدوث ارتفاع بسيط يقدر بحوالي 2% مقارنة بالشهر الماضي.

وبلغ دعم الخرسانة حوالي 1 مليون د.ك خلال الشهر الحالي، بنسبة قدرت بحوالي 13% من إجمالي دعم الشهر. وبذلك يكون قد ارتفع دعمه بنسبة قدرت بحوالي 20% عن الشهر الماضي.

أما بالنسبة للطابوق الإسمنتي فقد بلغ دعمه حوالي 356 ألف د.ك، بنسبة قدرت بحوالي 4% من إجمالي دعم الشهر. ويلاحظ حدوث ارتفاع ملحوظ يقدر بحوالي 63% مقارنة بالشهر الماضي.

وبلغ دعم الأطقم الصحية حوالي 33 ألف د.ك، بنسبة طفيفة قدرت بحوالي 0.3% من إجمالي الدعم لهذا الشهر. ويلاحظ حدوث ارتفاع يقدر بحوالي 29% مقارنة بالشهر الماضي.

أما دعم الأسلاك الكهربائية فقد بلغ حوالي 29 ألف د.ك، و قدرت نسبته بحوالي 0.3% من إجمالي دعم الشهر الحالي. ويلاحظ حدوث تصاعد ملحوظ يقدر بحوالي 183% مقارنة بالشهر الماضي.

بلغ دعم التكبسية الخارجية حوالي 172 ألف د.ك، بنسبة قدرت بحوالي 2% من إجمالي دعم الشهر. ويلاحظ حدوث ارتفاع واضح قدرت نسبته بحوالي 41% مقارنة بالشهر الماضي.

هذا وقد تم صرف حوالي 763 ألف كيس أسمنت إلى 456 مستفيداً. بالإضافة إلى 12905 طن من الحديد إلى 331 مستفيداً، كما تم صرف الطابوق الأبيض العازل إلى 330 مستفيداً، و صرف الطابوق الجيري إلى 639 مستفيداً، وتم صرف الطابوق الإسمنتي إلى 329 مستفيداً، و صرف الخرسانة الجاهزة إلى 328 مستفيداً، وكان صرف هذه المواد خلال شهر أغسطس 2016.

أما عدد المستفيدين من التكييف المركزي فقد بلغ 201 مستفيداً، وبلغ عدد المستفيدين من الأطقم الصحية 6 مستفيدين، أما بالنسبة للسييراميك والبورسلان فعدد المستفيدين بلغ 6 مستفيدين، و 6 مستفيدين من أسلاك الكهرباء، وذلك خلال أغسطس 2016.

قدمت الوزارة دعماً للعديد من المواد يقدر بحوالي 9 مليون ديناراً كويتياً (9344365) د.ك، تم صرفه خلال أغسطس 2016، وبذلك يكون قد انخفض دعمه بنسبة قدرت بحوالي 19% عن الشهر السابق عليه.

حظيت مجموعة المواد الأساسية التي تصرف عن طريق البطاقة التموينية لهذا الشهر على دعم يقدر بحوالي 5 مليون د.ك، ونسبتها حوالي 51% من إجمالي الدعم المشار إليه آنفاً.

وتشمل هذه المجموعة على سكر، عدس، حليب بودرة عادي، زيت نباتي، معجون الطماطم، الدجاج، والطحين. ويلاحظ أنه قد انخفض دعمها بنسبة ملموسة قدرت بحوالي 36% مقارنة بشهر يوليو الماضي.

لكن إذا أضيف إلى هذه المجموعة دعم مغذيات وحليب الأطفال بنسبة تقدر حوالي 1% من إجمالي الدعم لتصل جملة الدعم لشركة مطاحن الدقيق حوالي 52% من إجمالي الدعم المنصرف خلال أغسطس 2016.

هذا وقد تم صرف قيمة دعم المواد السابقة إلى شركة مطاحن الدقيق والمخابز الكويتية، والتي قدرت جملتها بحوالي 5 مليون د.ك، انخفضت القيمة السابقة بنسبة ملموسة تقدر بحوالي 39% عن ما تم صرفه في الشهر الماضي.

بلغت قيمة دعم الإسمنت حوالي 484 ألف د.ك، بنسبة قدرت بحوالي 5% من إجمالي الدعم. ويلاحظ حدوث ارتفاع ملموس لدعمه عن الشهر الماضي بلغ حوالي 33%.

بلغ دعم الطابوق الجيري خلال هذا الشهر حوالي 7 آلاف د.ك، بنسبة ضئيلة تكاد لا تذكر من إجمالي دعم الشهر. ويلاحظ حدوث ارتفاع ملموس لدعمه عن الشهر الماضي بلغ حوالي 33%.

بلغ دعم الحديد الذي قدمته الوزارة خلال الشهر حوالي 914 ألف د.ك، وهو يمثل نسبة تقدر بحوالي 10% من دعم الشهر. ويلاحظ حدوث ارتفاع ملموس تقدر نسبته بحوالي 36% مقارنة مع الشهر الماضي.

وبلغ دعم الطابوق الأبيض العازل خلال هذا الشهر حوالي 338 ألف د.ك، وبنسبة قدرت بحوالي 4% من

مبالغ الدعم المنصرفة خلال شهر أغسطس 2016

| الدعم المنصرف | | الكميات المنصرفة عنها الدعم | الزنة أوالتعبئة | المادة |
|---------------|-----|--------------------------------|---------------------|---|
| دينار | فلس | | | |
| | | | | (1) شركة مطاحن الدقيق والمخابز الكويتية: |
| | | | | أولاً: المواد الأساسية |
| - | - | - | كيلو جرام | أرز بشاور |
| 26969 | 800 | 299000 | كيلو جرام | سكر |
| 82050 | - | 500000 | كيلو جرام | عدس |
| 1477978 | 097 | 127011 | كرتون عبوة 6 عبلة | حليب بودرة عادي |
| 775240 | 470 | 906714 | كرتون عبوة 6 عبلة | زيت نباتي |
| 116753 | 700 | 117458/450 | كرتون | معجون الطماطم |
| 668935 | 691 | 2569253/496 | كيلو جرام | الدجاج |
| 1624573 | 493 | - | كيلو جرام | الطحين |
| 4772501 | 251 | - | - | إجمالي دعم المواد الأساسية |
| | | | | ثانياً: مغذيات وحليب الأطفال: |
| 31038 | 150 | 1650 | كرتون عبوة 400x24 غ | 1- سيريلاك |
| - | - | - | “ | 2-سيميلاك أدفانس QI |
| - | - | - | “ | 3-سيميلاك غين QI |
| - | - | - | “ | 4- حليب إس26 جولد |
| - | - | - | “ | 5- حليب بروميل |
| 16531 | 680 | 1100 | “ | 6- نان (1) |
| 22543 | 200 | 1500 | “ | 7- نان (2) |
| - | - | - | “ | 8- غين بلص |
| 21243 | 900 | 1900 | “ | 9- نان (3) |
| - | - | - | “ | 10- بروجرس جولد |
| - | - | - | “ | 11- إبتاميل (1) |
| - | - | - | “ | 12- إبتاميل (2) |
| - | - | - | “ | 13- بيبيلاك (1) |
| - | - | - | “ | 14- بيبيلاك (2) |
| - | - | - | “ | 15- بيدياشور |
| - | - | - | “ | 16- توتال كمفورت (1) |
| - | - | - | “ | 17- توتال كمفورت (2) |
| - | - | - | “ | 18- توتال كمفورت (3) |
| 91356 | 930 | - | - | إجمالي دعم حليب ومغذيات الأطفال |
| 4863858 | 181 | - | - | إجمالي الدعم المنصرف لشركة مطاحن الدقيق والمخابز الكويتية |
| 484491 | 840 | 504679 | كيس زنة 50 كجم | (2) شركة إسمنت الكويت: |
| | | | | * إسمنت اسود للمستفيدين من القروض العقارية |
| 7032 | 824 | 3516/412 | طابوقة | (3) شركة الصناعات الوطنية الكويتية: |
| | | | | * طابوق جبيري للمستفيدين من القروض العقارية |
| 914022 | - | 7395 | طن | (4) شركة مطاحن الدقيق والمخابز الكويتية: |
| 338100 | - | 19320 | متر مكعب | * الحديد |
| 908250 | - | 173 | - | * الطابوق الأبيض العازل |
| 1239474 | 600 | 62790 | متر مكعب | * التكييف |
| 356025 | 600 | 2649000 | طابوقة | * الخرسانة |
| 32550 | - | 31 | - | * الطابوق الإسمنتي |
| 28560 | - | 17 | - | * الأطقم الصحية |
| - | - | - | - | * الأسلاك الكهربائية |
| 172000 | - | 215 | - | * السيراميك والبورسلان |
| | | | | * التغطية الخارجية |
| 9344365 | 045 | - | - | إجمالي الدعم المنصرف خلال شهر أغسطس 2016 |

* نظراً لتأخر احصائيات الدعم من قبل الجهات الخارجية المختصة سوف يتم إدراج احصائيات الشهر السابق.

مبالغ الدعم المنصرفة حسب المجموعات الرئيسية
خلال شهر أغسطس 2016 مقارنة بشهر أغسطس 2015

القيمة لأقرب ألف دك

| التغير (%) | أغسطس 2015 | أغسطس 2016 | البيان |
|------------|------------|------------|------------------------|
| 2 | 4677 | 4772 | المواد الأساسية |
| (24) | 119 | 91 | الحليب ومغذيات الأطفال |
| (2) | 4595 | 4481 | *المواد الإنشائية |
| (1) | 9391 | 9344 | إجمالي الدعم المنصرف |

* تشمل على الحديد، الإسمنت، الطابوق الجيري، الطابوق الأبيض العازل، التكييف، الخرسانة، الطابوق الإسمنتي، الأطقم الصحية، الأسلاك الكهربائية، والسيراميك والبورسلان.

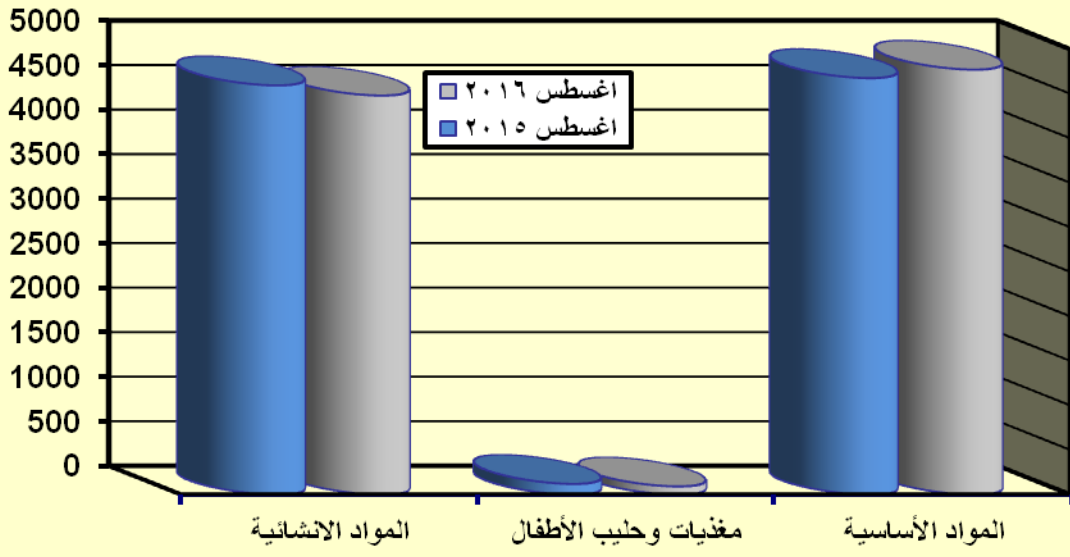
المستفيدين من المواد الإنشائية المدعومة خلال
شهر أغسطس 2016

| أغسطس 2016 | | الوحدة | المادة |
|------------|----------------|----------|-----------------|
| الكمية | عدد المستفيدين | | |
| 763500 | 456 | كيس | أسمنت |
| 12905 | 331 | طن | حديد |
| 350050 | 639 | متر مربع | طابوق جيري |
| 26200 | 330 | متر مكعب | طابوق أبيض عازل |
| 3809000 | 329 | طابوقة | طابوق إسمنتي |
| 113870 | 328 | متر مكعب | خرسانة جاهزة |

| أغسطس 2016 | | المادة |
|-------------|----------------|----------------------|
| المبلغ (دك) | عدد المستفيدين | |
| 1005000 | 201 | التكييف المركزي |
| 6000 | 6 | الأطقم الصحية |
| 12000 | 6 | السيراميك والبورسلان |
| 9600 | 6 | أسلاك كهرباء |

* ابتداءً من شهر مايو 2014 تم إضافة بنود جديدة.

قيمة الدعم حسب المجموعات الرئيسية للمواد خلال شهر أغسطس ٢٠١٦ مقارنة بشهر
أغسطس ٢٠١٥



٥- المؤشرات التجارية للسجل التجاري - العلامات التجارية - الوكالات التجارية

هناك العديد من المؤشرات التجارية التي تعكس الحالة في الاقتصاد الوطني. وهذه المؤشرات قد تكون دلالتها مباشرة على حالة الاقتصاد مثل منح الرخص للاستثمارات التجارية، ولكن في أحيان كثيرة قد تكون لها دلالة غير مباشرة وتعتبر انعكاسات أيضاً لأوضاع اقتصادية قائمة كما هو لمعاملات طلب تجديد للسجل التجاري أو/ و الوكالات التجارية أو/ و العلامات والرخص التجارية. ونوضح في هذه العجالة المعاملات السابقة التي تمت خلال الشهر مع مقارنة لها خلال نفس الشهر من العام الماضي، وهي تتضمن أنشطة عديدة من الأهمية إبرازها على الوجه التالي:

أولاً: السجل التجاري:

- 5- بلغت شهادة تسجيل علامة تجارية 350 شهادة، بارتفاع يقدر بحوالي 26% مقارنة بشهر سبتمبر 2015.
- 6- بلغ تأشير على علامة تجارية 191 معاملة، بارتفاع يقدر بحوالي 16% مقارنة بشهر سبتمبر 2015.
- 7- بلغ طلب تجديد علامة تجارية 142 معاملة، بانخفاض يقدر بحوالي 35% مقارنة بشهر سبتمبر 2015.
- 8- بلغ طلب مستخرجات 37 معاملة بارتفاع يقدر بحوالي 19% مقارنة بشهر سبتمبر 2015.
- 9- بلغ طلبات أعداد النشر 847 معاملة، بارتفاع ملحوظ يقدر بحوالي 58% مقارنة بشهر سبتمبر 2015.

- 1- بلغ قيد الشركات 469 معاملة، بانخفاض يقدر بحوالي 28% مقارنة مع شهر سبتمبر 2015.
- 2- بلغ قيد فروع الشركات 89 معاملة، بانخفاض ملحوظ يقدر بحوالي 63% مقارنة مع شهر سبتمبر 2015.
- 3- حصدت تعديلات بيانات الشركات 350 معاملة، بانخفاض ملموس يقدر بحوالي 34% مقارنة بشهر سبتمبر 2015.
- 4- عدد المستخرجات الرسمية وصل إلى 11556 معاملة، بتصاعد ملحوظ يقدر بحوالي 543% مقارنة بشهر سبتمبر 2015.
- 5- بلغت معاملات الرهن 5 معاملة، بانخفاض يقدر بحوالي 80% مقارنة بشهر سبتمبر 2015.

ثالثاً: الوكالات التجارية:

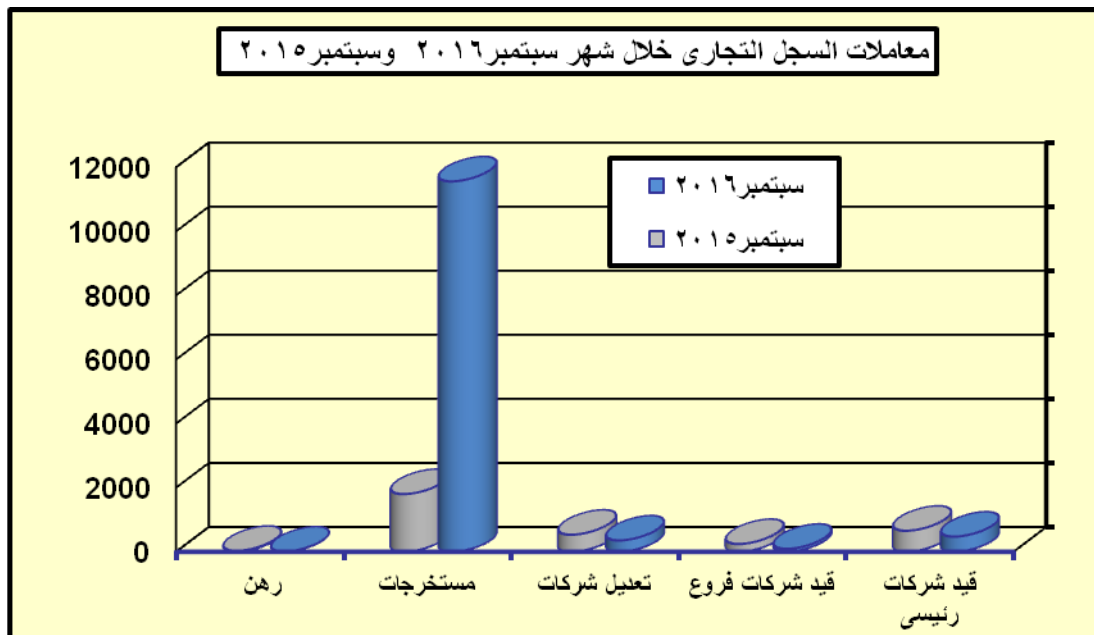
- 1- بلغ طلب تسجيل وكالة تجارية 55 معاملة، بانخفاض ملحوظ يقدر بحوالي 61% مقارنة مع شهر سبتمبر 2015.
- 2- بلغ طلب تجديد وكالة تجارية 25 معاملة، بانخفاض يقدر بحوالي 58% مقارنة مع شهر سبتمبر 2015.
- 3- بلغ طلب تعديل وكالة تجارية 3 معاملة ، يقدر بحوالي 40% مقارنة مع شهر سبتمبر 2015.
- 4- بلغ طلب بدل فاقد 4 معاملات ، بتصاعد ملحوظ يقدر بحوالي 300% مقارنة بشهر سبتمبر 2015.
- 5- تم الرد على كتب الاستفسارات الواردة من داخل الوزارة بعدد 69 معاملة، بانخفاض يقدر بحوالي 7% مقارنة مع شهر سبتمبر 2015.

ثانياً: العلامات التجارية:

- 1- بلغ إيداع علامة تجارية 592 معاملة، بارتفاع واضح يقدر بحوالي 46% مقارنة بشهر سبتمبر 2015.
- 2- بلغ فحص علامة تجارية 443 معاملة، بانخفاض ملحوظ يقدر بحوالي 70% مقارنة بشهر سبتمبر 2015.
- 3- بلغ إخطار سداد رسوم الإشهار 201 معاملة، بانخفاض ملحوظ يقدر بحوالي 51% مقارنة بشهر سبتمبر 2015.
- 4- بلغت أعداد معارضة على تسجيل علامة تجارية 35 معاملة، بارتفاع ملحوظ يقدر بحوالي 52% مقارنة بشهر سبتمبر 2015.

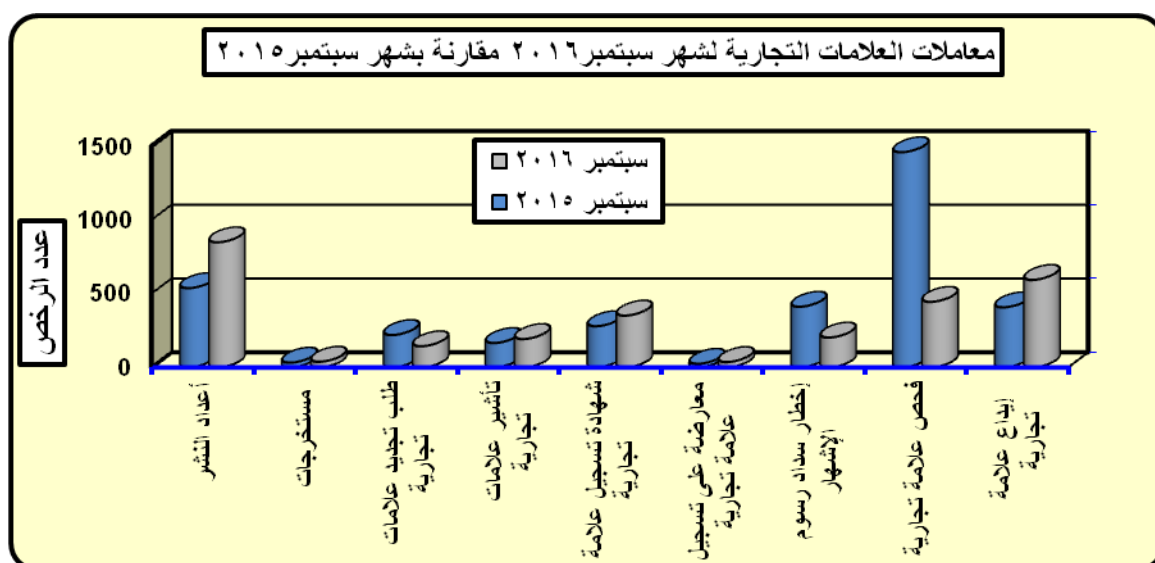
معاملات قسم السجل التجاري خلال شهر
سبتمبر 2016 مقارنة بشهر سبتمبر 2015

| م | البيان | سبتمبر 2016 | سبتمبر 2015 | التغير (%) |
|---|------------------|-------------|-------------|------------|
| 1 | قيد شركات رئيسي | 469 | 653 | (28) |
| 2 | قيد شركات فروع | 89 | 239 | (63) |
| 3 | تعديل شركات | 350 | 529 | (34) |
| 4 | مستخرجات | 11556 | 1798 | 543 |
| 5 | رهن | 5 | 25 | (80) |
| | إجمالي المعاملات | 12469 | 3244 | 284 |



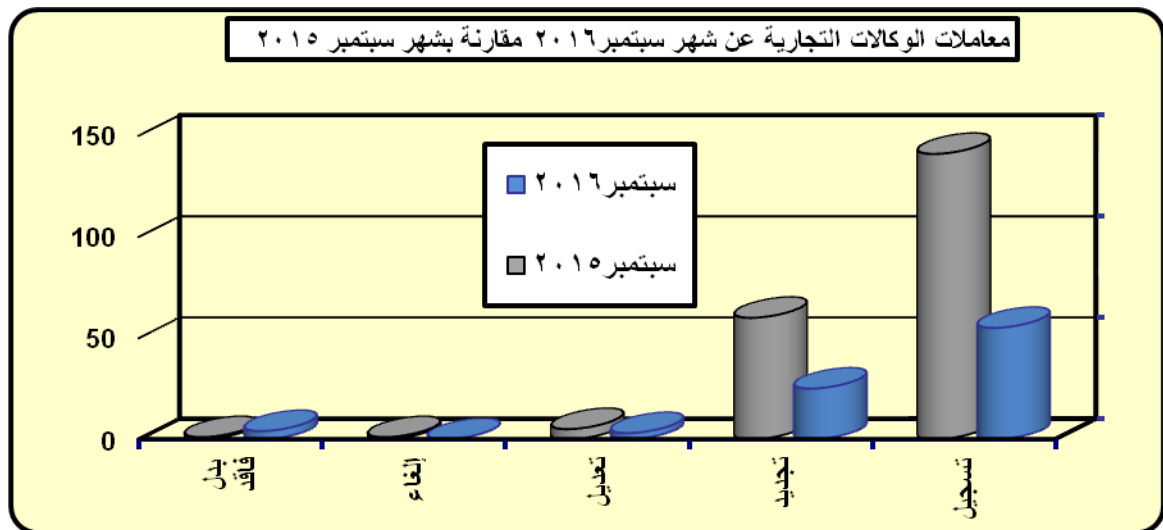
معاملات قسم العلامات التجارية خلال شهر
سبتمبر 2016 مقارنة بشهر سبتمبر 2015

| م | نوع المعاملة | سبتمبر 2016 | سبتمبر 2015 | التغير (%) |
|---|-------------------------------|-------------|-------------|------------|
| 1 | إيداع علامة تجارية | 592 | 406 | 46 |
| 2 | فحص علامة تجارية | 443 | 1458 | (70) |
| 3 | إخطار سداد رسوم الإشهار | 201 | 410 | (51) |
| 4 | معارضة على تسجيل علامة تجارية | 35 | 23 | 52 |
| 5 | شهادة تسجيل علامة تجارية | 350 | 278 | 26 |
| 6 | تأشير على علامة تجارية | 191 | 164 | 16 |
| 7 | طلب تجديد علامة تجارية | 142 | 218 | 35 |
| 8 | طلب مستخرجات | 37 | 31 | 19 |
| 9 | أعداد النشر | 847 | 536 | 58 |
| | الإجمالي | 2838 | 3524 | (19) |



معاملات قسم الوكالات التجارية خلال شهر
سبتمبر 2016 مقارنة بشهر سبتمبر 2015

| م | البيان | سبتمبر 2016 | سبتمبر 2015 | التغير (%) |
|---|--|-------------|-------------|------------|
| 1 | طلب تسجيل وكالة تجارية | 55 | 141 | (61) |
| 2 | طلب تجديد وكالة تجارية | 25 | 60 | (58) |
| 3 | طلب تعديل وكالة تجارية | 3 | 5 | (40) |
| 4 | طلب إلغاء وكالة تجارية | 0 | 1 | (100) |
| 5 | طلب بدل فاقد | 4 | 1 | 300 |
| 6 | الرد على كتب الاستفسارات الواردة من داخل الوزارة | 69 | 74 | (7) |
| | الإجمالي | 156 | 282 | (45) |



٦- المعارض الداخلية والدولية

في ظل توجه الوزارة في تفعيل وتنشيط دور المعارض بدولة الكويت والمشاركة في معارض خارجية وداخلية، بلغ عدد المعارض الداخلية خلال شهر سبتمبر 2016 عدد 6 معارض وهم: (معرض الصناعة الكويتية)، (لماركة تجارية فابيو لا اكسبو)، (معرض الماسة)، (معرض بصمات كويتية)، و(معرض أنا كويتي)، وأما فيما يتعلق بالمعارض الخارجية فلم يتم إقامة أي معرض خلال شهر سبتمبر 2016.

هذا وقد بلغ عدد المعارض المقامة على أرض المعارض الدولية بمنطقة مشرف خلال شهر سبتمبر 2016 عدد 3 معارض وهم: (معرض Big5Kuwait)، (معرض الهدايا)، و(معرض مستلزمات العيد).

المعارض الداخلية والخارجية المقامة خلال شهر سبتمبر 2016 مقارنة بشهر سبتمبر 2015

| م | البيان | سبتمبر 2016 | سبتمبر 2015 | التغير (%) |
|---|---------------------------------------|-------------|-------------|------------|
| 1 | المعارض الخارجية | - | - | - |
| 2 | المعارض الداخلية الخاصة | 6 | 6 | - |
| 3 | المعارض المقامة على أرض المعارض بمشرف | 3 | 2 | 50 |
| | الإجمالي | 9 | 8 | 13 |