

# النشرة التجارية الشهرية

النشرة التجارية الشهرية إصدار شهري يهتم برصد أهم إنجازات الوزارة، إضافة إلى أبرز الأحداث الاقتصادية، وتصدر خصيصاً للسادة متخذي القرار بوزارة التجارة والصناعة، وللمهتمين بالشؤون الاقتصادية بصفة عامة.

## الفهرس

2	1- التراخيص التجارية
7	2- الصادرات الكويتية المنشأ
13	3- تراخيص الاستيراد
15	4- المعادن الثمينة
17	5- الدعم
21	6- المؤشرات التجارية للسجل التجاري- الوكالات التجارية
24	7- المعارض

• بالنسبة لإدارة العلامات التجارية لم تردنا أي معلومات من الجهة المختصة.

للمراسلات والإستفسار الرجاء الاتصال على الأرقام التالية :

تلفون : 22483215 - 22483279 - 22483219

فاكس : 22451126

# ١- التراخيص التجارية

## أولاً: قطاع الشركات:

### 1. الشركات المساهمة:

منحت الوزارة خلال شهر يوليو 2017 عدد (3) رخص للشركات المساهمة المقفلة والتي تعمل في مجال: إنشاء المشاتل للأشجار المثمرة، الصيانة الكهربائية والميكانيكية، وفتح وإدارة المطاعم. كما أصدرت عدد (8) رخص لأفرع الشركات المقفلة والتي تعمل في مجال الصيرفة، السكراب، تلميع وقاية السيارات، ألعاب تسلية كبار، تصليح وصيانة المعدات الخفيفة والثقيلة لغير المركبات.


### 2. شركات الأشخاص:

أما بالنسبة لشركات الأشخاص الصادرة فقد بلغ إجمالي عدد تراخيص الشركات الرئيسية الصادرة (812) رخصة خلال هذا الشهر منها (751) رخصة لشركات ذات مسؤولية محدودة، (36) رخص لشركات تضامنية، و(25) رخص لشركات توصية بسيطة، في حين بلغ إجمالي أفرع الشركات الصادرة (284) رخصة، وذلك خلال شهر يوليو 2017.

## تراخيص شركات الأشخاص خلال شهر يوليو 2017 مقارنة بشهر يوليو 2016

عدد رخص الفروع		عدد الرخص الرئيسية		نوع الشركة
يوليو 2016	يوليو 2017	يوليو 2016	يوليو 2017	
138	240	379	751	ذات مسؤولية محدودة
17	27	6	36	تضامنية
9	17	2	25	توصية بسيطة
164	284	387	812	الإجمالي

أعداد الرخص الرئيسية والفروع لشركات الأشخاص الصادرة خلال شهر يوليو ٢٠١٧



## ثانياً: قطاع التراخيص التجارية الفردية:

### 1. حجم التراخيص الصادرة حسب القطاع الاقتصادي:

أبرزها حظاً كانت لنشاط (تجارة عامة) بنسبة تقدر بحوالي 8% من جملة التراخيص. يليه نشاط (مطعم، الملابس الجاهزة، الهدايا والكماليات، بقالة، وصالون لتجميل السيدات) بنسبة تقدر بحوالي 5% من جملة التراخيص. يليهم تراخيص كل من (مأكولات خفيفة، استيراد وتصدير ووكيل بالعمولة، خياط ملابس للسيدات واقمشتها، غسيل وكوي على البخار) بنسبة تقدر بحوالي 3% من جملة التراخيص. يليهم تراخيص كل من (الهواتف، مقاولات عامة للمباني، خياط ملابس للسيدات) بنسبة تقدر بحوالي 2% لكل منهم. وباقي التراخيص لأنشطة أخرى تعذر تصنيفها بلغت نسبتها حوالي 49% من إجمالي التراخيص.

### 3. حجم التراخيص الصادرة حسب التوزيع الجغرافي (المحافظات):

تبوأ محافظة العاصمة المركز الأول حيث بلغت نسبة ما حصدت من جملة التراخيص حوالي 29%. تليها محافظة حولي حيث حصدت المركز الثاني بنسبة تقدر بحوالي 26% من إجمالي التراخيص. وبالمركز الثالث تأتي محافظة الفروانية بنسبة قدرت بحوالي 20%. تليها محافظة الأحمدية حيث حصدت المركز الرابع بنسبة تقدر بحوالي 14% من إجمالي التراخيص. والمركز الخامس والآخر تأتي محافظة الجهراء بنسبة قدرت بحوالي 11% من جملة التراخيص. وذلك خلال شهر يوليو 2017.


بلغ عدد التراخيص التجارية الفردية التي وافقت الوزارة على إصدارها خلال شهر يوليو 2017 (444) ترخيصاً في أنشطة اقتصادية مختلفة، منها (15) ترخيص في خدمات الأعمال التجارية، بتساعد ملحوظ يقدر بحوالي 150% وذلك بالمقارنة مع نفس الشهر من العام الماضي، (12) ترخيص في خدمات الاعلام والتسليية، بتساعد ملحوظ يقدر بحوالي 140% وذلك بالمقارنة مع نفس الشهر من العام الماضي. (72) ترخيصاً في قطاع المنسوجات والكماليات، وذلك بتساعد ملحوظ يقدر بحوالي 132% مقارنة بشهر يوليو 2016. (26) تراخيص في قطاع الاصلاحات للأعمال الحرفية، وذلك بتساعد ملحوظ يقدر بحوالي 117% مقارنة بنفس الشهر من العام الماضي.

### 2. حجم التراخيص الصادرة حسب الأنشطة:

تم تصنيف الـ (444) ترخيصاً خلال الشهر إلى أنشطة اقتصادية عديدة بلغت (13) تصنيفاً، بجانب أنشطة أخرى تعذر تصنيفها لضآلة حجمها وكثرتها.

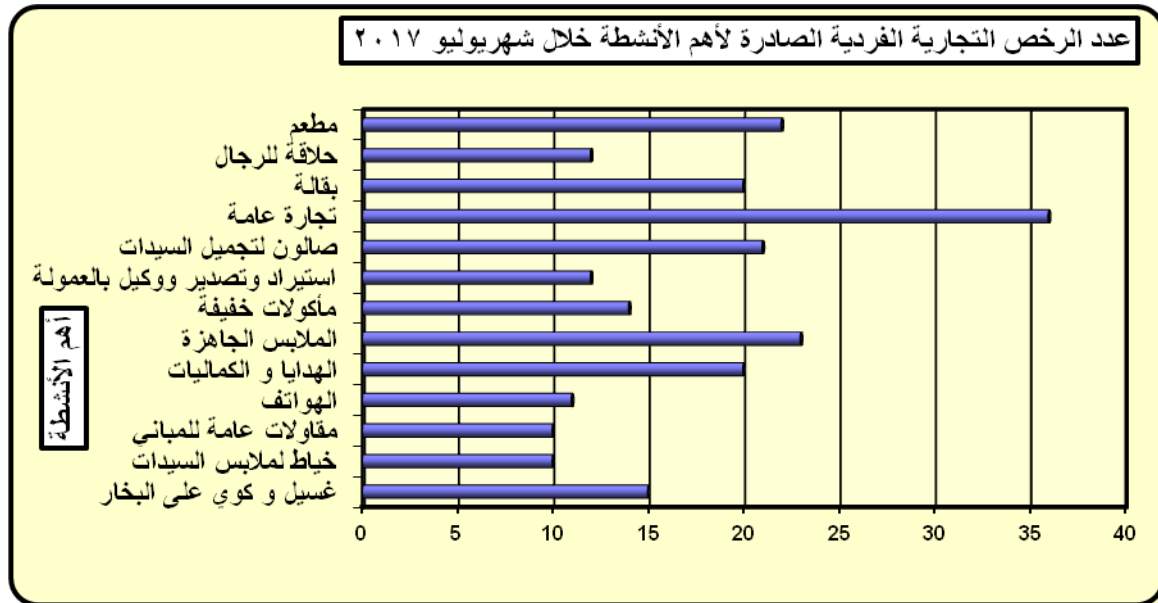
أعداد التراخيص التجارية الفردية حسب القطاعات الاقتصادية  
خلال شهر يوليو 2017 مقارنة بشهر يوليو 2016

م	القطاع الاقتصادي	يوليو 2017	يوليو 2016	التغير (%)
1	الوجبات الغذائية	62	50	24
2	المنتجات الحيوانية	16	9	78
3	المنسوجات والكماليات	72	31	132
4	الأثاث والأجهزة	20	12	67
5	الإعلام والتسلية	12	5	140
6	الأمن والسلامة واللوازم الطبية	1	0	-
7	المعدات والآليات	4	4	-
8	مواد ومعدات البناء	11	11	-
9	المقاولات	24	21	14
10	خدمات الأعمال التجارية	15	6	150
11	التسويق والصيرفة والفنادق	85	69	23
12	المهن الاستشارية والحرفية	-	3	(100)
13	خدمات الأعمال الحرفية	12	10	20
14	الإصلاحات للأعمال الحرفية	26	12	117
15	الحرف البسيطة	84	41	105
	الإجمالي	444	284	56



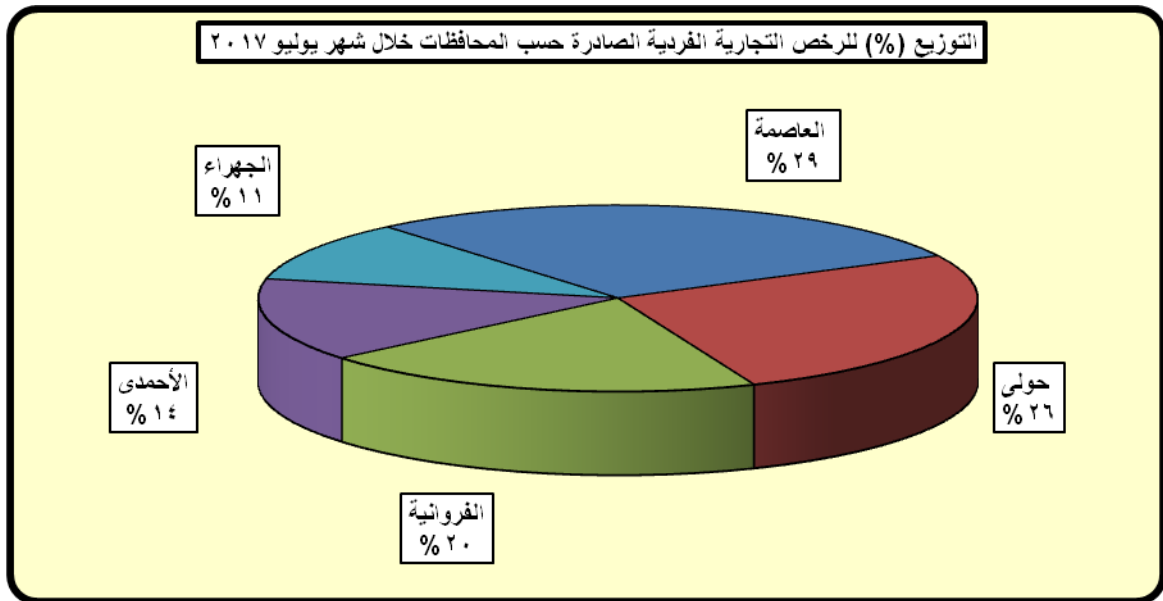
عدد الرخص التجارية الفردية الصادرة لأهم  
الأنشطة خلال شهر يوليو 2017

م	النشاط	العدد	النسبة (%)
1	مطعم	22	5
2	مأكولات خفيفة	14	3
3	الملابس الجاهزة	23	5
4	الهدايا والكماليات	20	5
5	الهواتف	11	2
6	مقاولات عامة للمباني	10	2
7	استيراد وتصدير ووكيل بالعمولة	12	3
8	بقالة	20	5
9	تجارة عامة	36	8
10	خياط ملابس للسيدات	10	2
11	حلاقة للرجال	12	3
12	صالون لتجميل السيدات	21	5
13	غسيل وكوي على البخار	15	3
14	أنشطة أخرى	218	49
	الإجمالي	444	100



أعداد التراخيص التجارية الفردية الصادرة حسب القطاعات  
الإقتصادية والمحافظات خلال شهر يوليو 2017

م	القطاع الاقتصادي	العاصمة	حولي	الفروانية	الأحمدي	الجهراء	الإجمالي
1	الوجبات الغذائية	12	19	13	12	6	62
2	المنتجات الحيوانية والنباتية	3	3	3	3	4	16
3	المنسوجات والكماليات	26	12	15	15	4	72
4	الأثاث والأجهزة	3	2	8	4	3	20
5	الإعلام والتسليية	2	5	2	1	2	12
6	الأمن والسلامة واللوازم الطبية	-	-	-	1	-	1
7	المعدات والآليات	4	-	-	-	-	4
8	مواد ومعدات البناء	7	1	3	-	-	11
9	المقاولات	4	10	3	3	4	24
10	خدمات الأعمال التجارية	2	8	2	1	2	15
11	التسويق والصيرفة والفنادق	31	25	13	8	8	85
12	المهن الاستشارية والحرفية	-	-	-	-	-	-
13	خدمات الاعمال الحرفية	-	6	6	-	-	12
14	الإصلاحات لأعمال الحرفية	14	6	4	2	-	26
15	الحرف البسيطة	19	20	17	14	14	84
	(1) الإجمالي يوليو 2017	127	117	89	64	47	444
	(2) الإجمالي يوليو 2016	78	79	52	57	18	284
	نسبة التغير (%)	63	48	71	12	161	56



## ٢- الصادرات الكويتية

بلغت جملة الصادرات الكويتية المنشأ خلال شهر يوليو 2017 حوالي 11 مليون د.ك موزعة على الدول العربية وبقية دول العالم، حيث كان نصيب الصادرات للدول العربية حوالي 6 مليون د.ك محققة نسبة تقدر بحوالي 56%، وبلغت نسبة بقية دول العالم حوالي 44% محققة صادرات تقدر بحوالي 5 مليون د.ك. ويلاحظ حدوث ارتفاع ملموس يقدر بحوالي 37% لصادرات الشهر بالنسبة لصادرات الشهر الماضي، وبالنسبة للمقارنة بنفس الشهر من العام الماضي فقد حدث انخفاض لصادرات الشهر يقدر بحوالي 22%.

### ثانياً: الصادرات الكويتية المنشأ لدول العالم الدول الأخرى:

أما بالنسبة إلى الصادرات لدول العالم الأخرى فقد احتلت بلجيكا مقدمة دول العالم المصدر إليها حيث بلغت قيمة صادراتها حوالي 1.2 مليون د.ك بنسبة تقدر بحوالي 24% من إجمالي الصادرات إلى دول العالم الأخرى. واحتلت أسبانيا المرتبة الثانية بصادرات تقدر بحوالي 1 مليون د.ك بنسبة تقدر بحوالي 21% من إجمالي الصادرات. واحتلت إيطاليا المرتبة الثالثة حيث بلغت جملة صادراتها حوالي 856 ألف د.ك بنسبة تقدر بحوالي 17% من إجمالي الصادرات إلى دول العالم. وأما بقية صادرات دول العالم الأخرى خلال هذا الشهر فقد كانت موزعة على كل من تركيا، البرتغال، اليونان، فرنسا، قبرص، كينيا، سلوفينيا، جمهورية ليتوانيا، السويد، بولندا، سيريلانكا، الهند، بلغاريا، أثيوبيا، وكوريا.

ويلاحظ حدوث ارتفاع لصادرات بقية دول العالم الأخرى خلال هذا الشهر بالنسبة للشهر الماضي بنسبة تقدر بحوالي 16%، كما حدث ارتفاع ملموس لصادرات الشهر لبقية الدول الأخرى بالنسبة لصادرات نفس الشهر من العام الماضي يقدر بحوالي 37%. وكانت أهم المواد المصدرة خلال هذا الشهر: بولي إيثيلين، صودا كاوية قشور، سيليكون، بولي بروبيلين، حلويات، وايت سبريت، مذيب أبيض، منتجات إيروسول، وأصباغ.

### أولاً: الصادرات الكويتية المنشأ لمجموعة العربية:

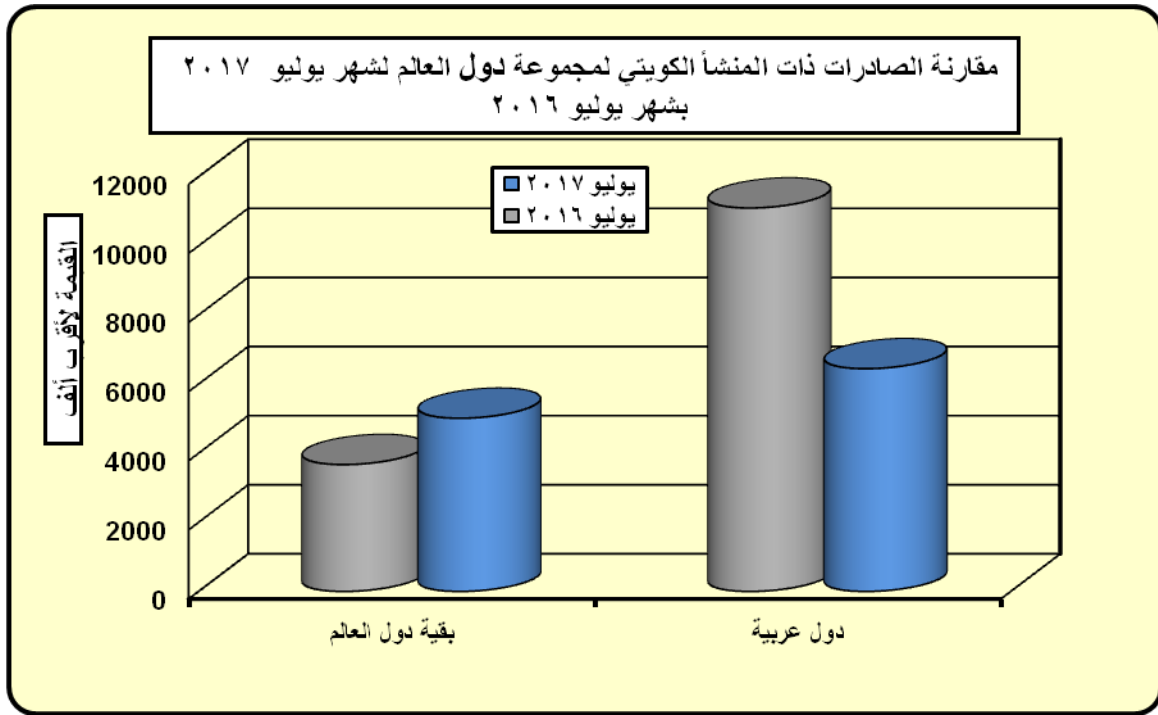
احتلت العراق مقدمة هذه الدول محققة صادرات تقدر بحوالي 4 مليون د.ك بنسبة تقدر بحوالي 60% من إجمالي الصادرات إلى الدول العربية. تليها الصادرات إلى الأردن محققة حوالي 15% حيث كانت جملة صادراتها تقدر بحوالي 972 ألف د.ك. تليهما في المرتبة الثالثة لبنان حيث حققت نسبة تقدر بحوالي 10% بصادرات تقدر بحوالي 643 ألف د.ك. وفي المرتبة الرابعة تونس حيث بلغت صادراتها حوالي 284 ألف د.ك بنسبة تقدر بحوالي 4%. أما بقية صادرات الدول العربية خلال شهر يوليو 2017 فقد كانت موزعة على كل من مصر، اليمن، السودان، الجزائر، وفلسطين.

ويلاحظ حدوث ارتفاع ملحوظ لصادرات هذا الشهر للدول العربية بالنسبة لصادرات الشهر الماضي يقدر بحوالي 60%، بينما حدث انخفاض واضح لصادرات الشهر للدول العربية بنسبة تقدر بحوالي 42% مقارنة بصادرات نفس الشهر من العام الماضي. حيث كانت أهم المواد المصدرة إلى الدول العربية خلال هذا الشهر: أكياس ورقية، أصواف وألياف زجاجية، عبوات بلاستيكية، مواد عازلة، بولي إيثيلين، حبيبات بلاستيكية، منتجات ألبان وعصائر، زيوت، حامض هيدروكلوريك، صودا كاوية قشور، حلويات، أنابيب بلاستيكية، علب كرتون، وايت سيريت، رولات بلاستيك، كيربي، باله سبراي، ونظام البوليـوريتين.

صادرات شهر يوليو 2017 الكويتية المنشأ  
مقارنة بشهري يونيو 2017 ويوليو 2016

القيمة لأقرب ألف ديك

م	مجموعات الدول المصدرة لها	قيمة صادرات يوليو 2017	قيمة صادرات يونيو 2017	قيمة صادرات يوليو 2016
1	الدول العربية	6445	4034	11096
2	بقية دول العالم	5011	4336	3670
	جملة الصادرات	11456	8370	14766
	الرقم القياسي لعام 2017 = 100	100	73	129

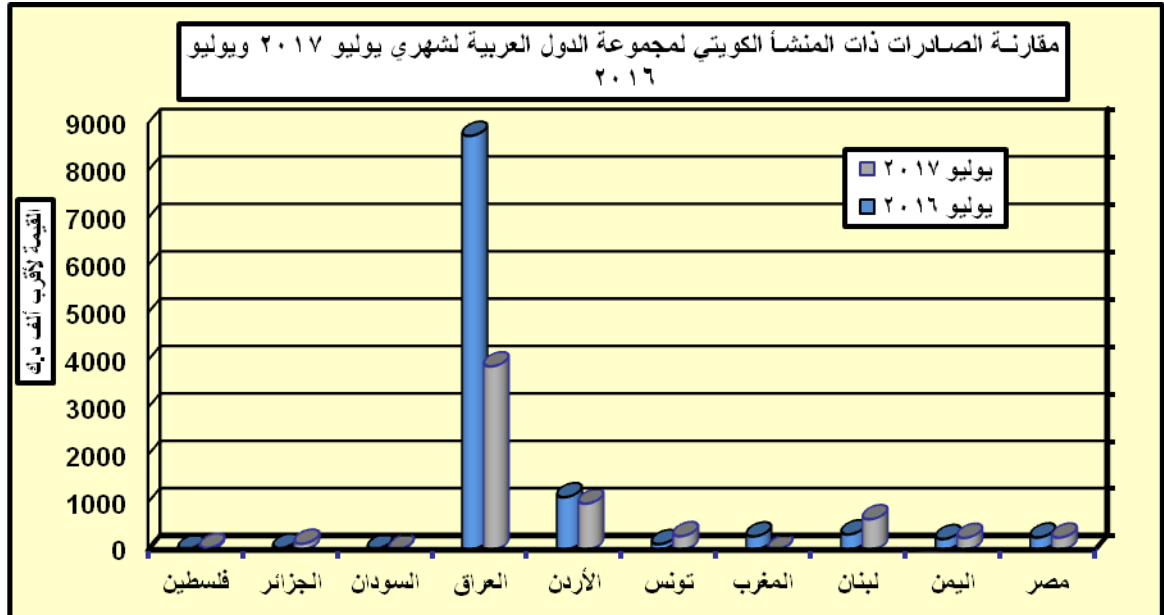




صادرات شهر يوليو 2017 الكويتية المنشأ مقارنة  
بشهر يونيو 2017 ويوليو 2016 لمجموعة الدول العربية

القيمة لأقرب ألف د.ك

م	الدول المصدرة إليها	قيمة صادرات يوليو 2017	قيمة صادرات يونيو 2017	قيمة الصادرات يوليو 2016
1	مصر	255	237	257
2	اليمن	249	141	224
3	لبنان	643	944	323
4	المغرب	-	117	279
5	تونس	284	138	117
6	الأردن	972	840	1107
7	العراق	3869	1020	8734
8	السودان	10	68	16
9	الجزائر	126	529	33
10	فلسطين	37	-	6
	الإجمالي	6445	4034	11096
	الرقم القياسي لعام 2017 = 100	100	63	172



**قيمة الصادرات الكويتية المنشأ  
لدول العالم الأخرى خلال شهر يوليو 2017**

م	الدول المصدر إليها	القيمة لأقرب ألف د.ك	النسبة (%)
1	تركيا	132	2.6
2	إيطاليا	856	17.1
3	أسبانيا	1030	20.6
4	بلجيكا	1183	23.6
5	البرتغال	627	12.5
6	اليونان	6	0.1
7	فرنسا	429	8.6
8	قبرص	79	1.6
9	كينيا	19	0.4
10	سلوفينيا	115	2.3
11	جمهورية ليتوانيا	109	2.2
12	السويد	33	0.7
13	بولندا	16	0.3
14	سيريلانكا	6	0.1
15	الهند	19	0.4
16	بلغاريا	333	6.6
17	أثيوبيا	18	0.4
18	كوريا	1	0.02
	<b>الإجمالي (يوليو 2017)</b>	<b>5011</b>	<b>100</b>
	<b>الإجمالي للشهر السابق من نفس العام (يونيو 2017)</b>	<b>4336</b>	<b>-</b>
	<b>الإجمالي لنفس الشهر من العام السابق (يوليو 2016)</b>	<b>3670</b>	<b>-</b>

## شهادات المنشأ الصادرة للدول العربية حسب أهم المنتجات خلال يوليو 2017

م	الدول المصدر إليها	عدد الشهادات الصادرة	أهم المنتجات الكويتية الصادر لها شهادات المنشأ	القيمة الإجمالية (د.ك)
1	لبنان	27	أكياس ورقية - علب كرتون - عبوات بلاستيكية - منتجات ألبان وابت سبريت - أصواف وألياف زجاجية - رولات بلاستيك	642644
2	مصر	13	مواد عازلة - بولي إيثيلين - حبيبات بلاستيكية - أصواف وألياف زجاجية	254697
3	الأردن	350	حبيبات بلاستيكية - بولي إيثيلين - حلويات - أنابيب بلاستيكية - كيربي	971560
4	تونس	15	حبيبات بلاستيكية - بولي إيثيلين	284227
5	العراق	105	منتجات ألبان وعصائر - زيوت - حامض هيدروكلوريك - حلويات	3869435
6	الجزائر	2	صودا كاوية قشور	126436
7	اليمن	4	كيربي	248530
8	فلسطين	4	حلويات - باله سبرايت	37431
9	السودان	4	صودا كاوية قشور - حلويات - نظام البوليبوريثين	10056
	الإجمالي	524		6445016

شهادات المنشأ الصادرة لدول العالم الأخرى حسب أهم المنتجات خلال شهر يوليو 2017

القيمة الإجمالية (د.ك)	أهم المنتجات الكويتية الصادر لها شهادات المنشأ	عدد الشهادات الصادرة	الدول المصدر إليها	م
131530	بولي إيثيلين - صودا كاوية قشور - بولي بروبيلين	8	تركيا	1
429066	بولي إيثيلين - صودا كاوية قشور	10	فرنسا	2
1029617	بولي إيثيلين - سيليكون	12	أسبانيا	3
1183166	بولي إيثيلين	10	بلجيكا	4
856169	بولي إيثيلين - سيليكون	10	إيطاليا	5
627154	بولي إيثيلين - بولي بروبيلين	7	البرتغال	6
6480	بولي إيثيلين	7	اليونان	7
33077	بولي إيثيلين - حلويات	5	السويد	8
79255	بولي إيثيلين	1	قبرص	9
109431	سيليكون	1	ليتوانيا	10
6400	وايت سبريت	1	سيريلانكا	11
16395	بولي إيثيلين	1	بولندا	12
114765	بولي إيثيلين	7	سلوفينيا	13
332640	بولي إيثيلين	1	بلغاريا	14
18500	مذيب أبيض	2	الهند	15
18094	صودا كاوية قشور - منتجات إيروسول	2	أثيوبيا	16
989	أصباغ	1	كوريا	17
18700	أصباغ	1	كينيا	18
5011428		87	الإجمالي	

## ٣- تراخيص الإستيراد

أما التراخيص التي تم تجديدها فكان عددها 1061 ترخيصاً خلال الشهر، وذلك مقابل 650 ترخيصاً خلال شهر يوليو من العام الماضي، وذلك بارتفاع يقدر بحوالي 63%. وقد وافقت الوزارة على إصدار 783 ترخيصاً مؤقتاً خلال شهر يوليو 2017، وذلك بإنخفاض بسيط قدر بحوالي 5% مقارنة مع نفس الشهر من العام الماضي.

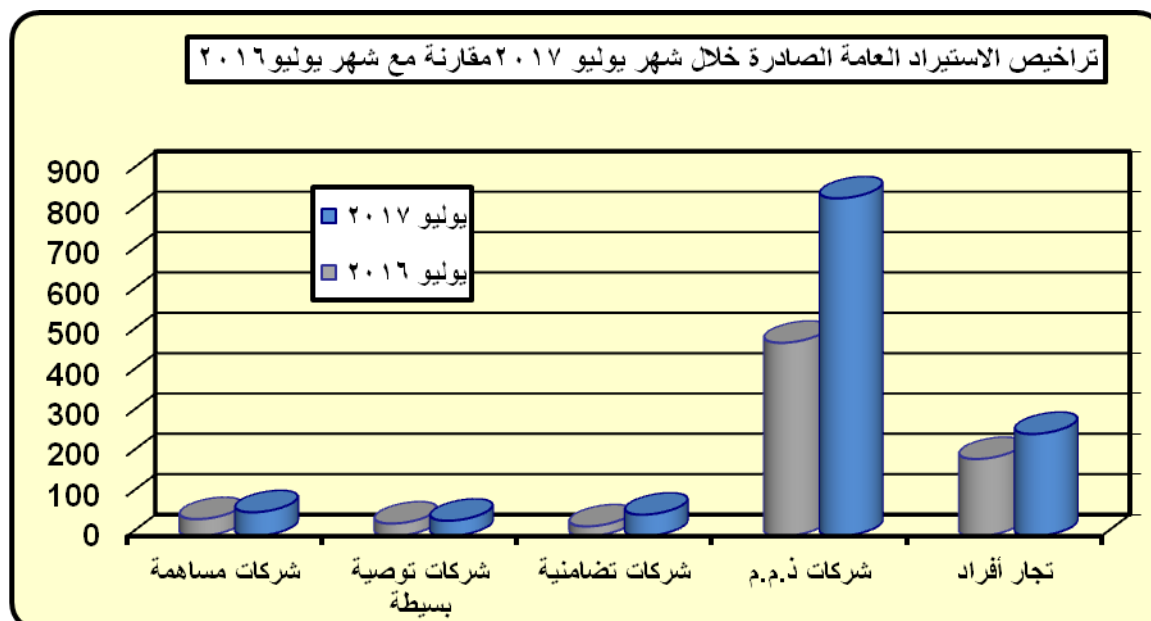
شهد شهر يوليو 2017 ارتفاع ملحوظ في أعداد تراخيص الاستيراد الصادرة (الجديدة، المجددة، المؤقتة) بنسبة 58% مقارنة بما صدر خلال شهر يونيو 2017، وقد بلغت جملة هذه التراخيص 2023 ترخيصاً. بينما حدث ارتفاع يقدر بحوالي 27% لتراخيص الاستيراد عما سبق إصداره لنفس الشهر من العام الماضي. وكان نصيب تراخيص الاستيراد العامة 1240 ترخيصاً بنسبة تقدر حوالي 61%، أما تراخيص الاستيراد المؤقت فكان عددها 783 ترخيصاً. كما بلغت أعداد تراخيص الاستيراد العامة الجديدة 179 ترخيصاً خلال الشهر، وذلك مقابل 117 ترخيصاً خلال يوليو الماضي، بارتفاع ملحوظ يقدر بحوالي 53%.

### تراخيص الاستيراد المؤقت لشهر يوليو 2017 بالمقارنة مع شهر يوليو 2016

م	البيان	يوليو 2017	يوليو 2016	التغير (%)
1	بضاعة	323	499	(35)
2	ملابس عسكرية	1	-	-
3	مواد كيميائية (سنوية)	85	87	(2)
4	صلبوخ	3	4	(25)
5	آلات تصوير ملونة	-	-	-
6	إتحاد الجمعيات	-	-	-
6	جمعيات	-	-	-
7	شركة شيفرون العربية	-	-	-
8	شركة الزيوت العربية	-	-	-
9	سيارات	200	237	(16)
	الإجمالي	783	827	(5)

تراخيص الاستيراد العامة الصادرة خلال شهر يوليو  
2017 مقارنة مع شهر يوليو 2016 ونسبتها إليه

المجموع	تراخيص		نوع المعاملة
	تم تجديدها	جديدة	
253	209	44	يوليو 2017
191	153	38	يوليو 2016
32	37	16	التغير %
837	724	113	يوليو 2017
479	411	68	يوليو 2016
75	76	66	التغير %
53	44	9	يوليو 2017
24	21	3	يوليو 2016
121	110	200	التغير %
38	31	7	يوليو 2017
31	25	6	يوليو 2016
23	24	17	التغير %
59	53	6	يوليو 2017
42	40	2	يوليو 2016
40	33	200	التغير %
1240	1061	179	يوليو 2017
767	650	117	يوليو 2016
62	63	53	التغير %



## ٤- المعادن الثمينة

بعدها سجلت حوالي 141 كجم خلال شهر يوليو من العام الماضي، أي انخفاض يقدر بحوالي 26%.

كما حدث تصاعد ملحوظ لكميات الأحجار ذات القيمة التي تم فحصها وتقييمها من قبل الوزارة، قدرت نسبته بحوالي 233% مقارنة مع يونيو الماضي، حيث بلغت كميات الأحجار 286 قطعة خلال الشهر الحالي، وذلك مقابل 86 قطعة خلال يوليو 2016.

قامت الوزارة بدمغ حوالي 3.4 طن من الذهب خلال شهر يوليو 2017، وذلك مقابل حوالي 2 طن في شهر يوليو 2016 وهذا يشير إلى ارتفاع واضح تقدر نسبته حوالي 66%. عما تم دمغه خلال شهر يونيو من العام الماضي.

بينما حدث انخفاض لكميات الفضة التي تم دمغها خلال هذا الشهر بالمقارنة مع شهر يوليو 2016، حيث بلغت خلال الشهر حوالي 104 كجم

(لمزيد من التفاصيل انظر الجداول التالية)

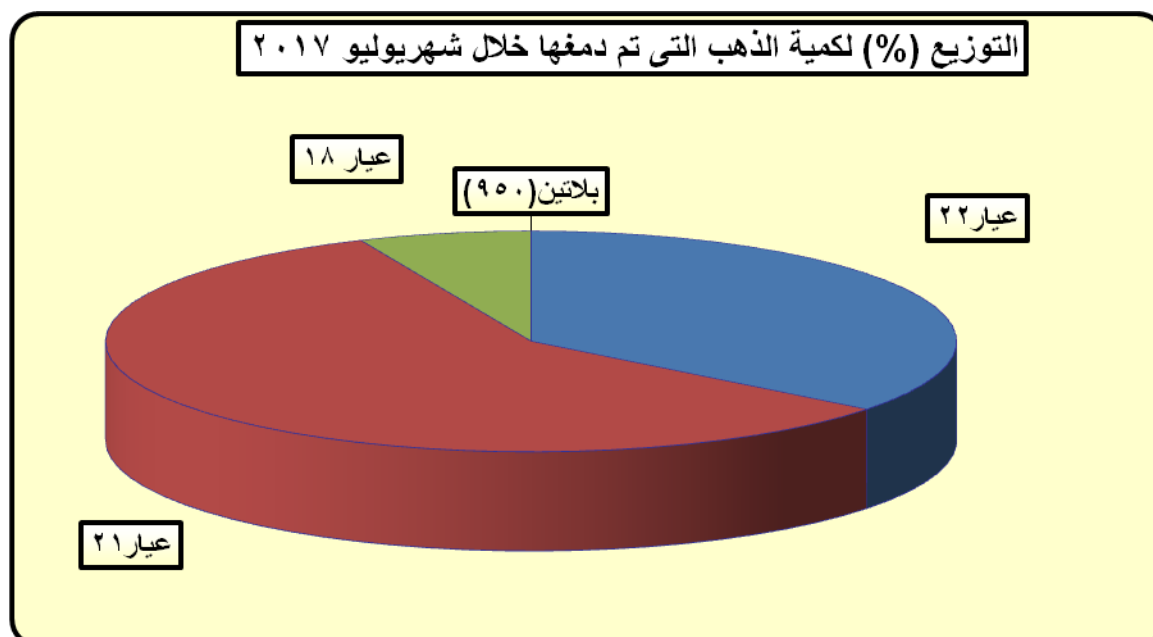
### كميات المصوغات والأحجار والرسوم المحصلة عليها خلال شهر يوليو 2017 مقارنة بشهر يوليو 2016

التغير (%)	يوليو 2016	يوليو 2017	البيان
65	2031.093	3354.345	كميات الذهب التي تم دمغها (كيلوجرام)
65	101554.650	167714.100	رسوم دمغ الذهب (د.ك)
(26)	141.426	104.309	كميات الفضة التي تم دمغها (كيلوجرام)
(24)	707.130	536.130	رسوم دمغ الفضة (د.ك)
233	86	286	كميات الأحجار ذات القيمة التي تم فحصها وتقييمها (قطعة)
924	14.760	151.160	رسوم الفحص (د.ك)
135	670.718	1573.048	كميات السبائك الذهبية والفضية (كيلوجرام)
11999	650.050	78652.400	رسوم السبائك (د.ك)

كميات الذهب المدموغة لشهر يوليو 2017 مقارنة  
بشهري يونيو 2017 ويوليو 2016 حسب العيار

الوزن بالكيلوجرام

الإجمالي	بلاتين عيار (950)	عيار 18	عيار 21	عيار 22	البيان	
1342.124	0.064	27.190	1084.308	230.652	مصدر محلي	يوليو 2017
2012.131	0.000	193.102	856.583	962.446	مصدر خارجي	
3354.345	0.064	220.292	1940.891	1193.098	الإجمالي	
679.622	-	9.050	557.617	112.955	مصدر محلي	يونيو 2017
651.739	-	55.177	206.736	389.826	مصدر خارجي	
1331.361	-	64.227	764.353	503.781	الإجمالي	
531.145	-	16.673	424.478	89.994	مصدر محلي	يوليو 2016
1499.948	-	441.994	412.392	645.562	مصدر خارجي	
2031.093	-	458.667	836.87	735.556	الإجمالي	





## ٥- الدعم\*

بلغ دعم التكييف حوالي 305 آلاف د.ك، وكانت نسبته طفيفة تقدر بحوالي 2% من إجمالي الدعم. ويلاحظ حدوث انخفاض يقدر بحوالي 5% مقارنة بالشهر الماضي.

ويبلغ دعم الخرسانة حوالي 1.9 مليون د.ك خلال الشهر الحالي، بنسبة تقدر بحوالي 12% من إجمالي دعم الشهر. وبذلك يكون قد انخفض دعمه بنسبة واضحة قدرت بحوالي 45% عن الشهر الماضي.

أما بالنسبة للطابوق الإسمنتي فقد بلغ دعمه حوالي 453 ألف د.ك، بنسبة تقدر بحوالي 3% من إجمالي دعم الشهر. ويلاحظ حدوث انخفاض بحوالي 16% مقارنة بالشهر الماضي.

ويبلغ دعم الأطقم الصحية حوالي 8400 ألف د.ك، بنسبة ضئيلة تكاد لا تذكر من إجمالي الدعم لهذا الشهر. ويلاحظ حدوث انخفاض يقدر بحوالي 50% مقارنة بالشهر الماضي.

أما دعم الأسلاك الكهربائية فقد بلغ حوالي 8400 ألف د.ك، بنسبة ضئيلة تكاد لا تذكر من إجمالي دعم الشهر الحالي. ويلاحظ حدوث ارتفاع ملحوظ يقدر بحوالي 64% مقارنة بالشهر الماضي.

بلغ دعم السيراميك والبورسلان 19 ألف د.ك، ب بنسبة ضئيلة تكاد لا تذكر من إجمالي دعم الشهر الحالي. ويلاحظ حدوث انخفاض يقدر بحوالي 11% مقارنة بالشهر الماضي.

بلغ دعم التكسية الخارجية حوالي 390 ألف د.ك، بنسبة طفيفة قدرت بحوالي 2% من إجمالي دعم الشهر. ويلاحظ حدوث انخفاض قدرت نسبته بحوالي 20% مقارنة بالشهر الماضي.

هذا وقد تم صرف حوالي 300 ألف كيس أسمنت إلى 172 مستفيداً. بالإضافة إلى 6480 طن من الحديد إلى 148 مستفيداً، كما تم صرف الطابوق الجيري إلى 16 مستفيداً وصرف الطابوق الأبيض العازل إلى 149 مستفيداً، وتم صرف الطابوق الإسمنتي إلى 140 مستفيداً، وصرف الخرسانة الجاهزة إلى 147 مستفيداً، وكان صرف هذه المواد خلال شهر يونيو 2017.

أما عدد المستفيدين من التكييف المركزي فقد بلغ 110 مستفيداً، وبالنسبة لعدد المستفيدين من الأصباغ الخشنة كانت من نصيب 2 مستفيداً، وذلك خلال يونيو 2017.

قدمت الوزارة خلال شهر يونيو 2017 دعماً للعديد من المواد يقدر بحوالي 15.5 مليون ديناراً كويتيماً (15410863) د.ك، وبذلك يكون قد ارتفع دعمه بنسبة قدرت بحوالي 6% عن الشهر السابق عليه.

حظيت مجموعة المواد الأساسية التي تصرف عن طريق البطاقة التموينية لهذا الشهر على دعم يقدر بحوالي 9.3 مليون د.ك، ونسبتها حوالي 60% من إجمالي الدعم المشار إليه آنفاً.

وتشمل هذه المجموعة على أرز بشارور، سكر، حليب بودرة عادي، زيت نباتي، معجون الطماطم والدجاج. ويلاحظ أنه قد ارتفع دعمها بنسبة قدرت بحوالي 3% مقارنة بشهر مايو الماضي.

لكن إذا أضيف إلى هذه المجموعة دعم مغذيات وحليب الأطفال بنسبة تقدر بحوالي 3% من إجمالي الدعم لتصل جملة الدعم لشركة مطاحن الدقيق حوالي 63% من إجمالي الدعم المنصرف خلال يونيو 2017.

هذا وقد تم صرف قيمة دعم المواد السابقة إلى شركة مطاحن الدقيق والمخابز الكويتية، والتي قدرت جملتها بحوالي 9.5 مليون د.ك، ارتفعت القيمة السابقة بنسبة تقدر بحوالي 15% عن ما تم صرفه في الشهر الماضي.

بلغت قيمة دعم الإسمنت حوالي 508 ألف د.ك، بنسبة قدرت بحوالي 3% من إجمالي الدعم. ويلاحظ حدوث انخفاض لدعمه عن الشهر الماضي بلغ حوالي 17%.

بلغ دعم الطابوق الجيري خلال هذا الشهر حوالي 2830 ألف د.ك، بنسبة ضئيلة تكاد لا تذكر من إجمالي دعم الشهر. ويلاحظ حدوث انخفاض لدعمه عن الشهر الماضي بلغ حوالي 21%.

بلغ دعم الحديد الذي قدمته الوزارة خلال الشهر حوالي 1.9 مليون د.ك، وهو يمثل نسبة تقدر بحوالي 12% من دعم الشهر. ويلاحظ حدوث انخفاض تقدر نسبته بحوالي 27% مقارنة مع الشهر الماضي.

وبلغ دعم الطابوق الأبيض العازل خلال هذا الشهر حوالي 389 ألف د.ك، وبنسبة قدرت بحوالي 3% من إجمالي دعم الشهر. ويلاحظ حدوث انخفاض يقدر بحوالي 21% مقارنة بالشهر الماضي.

## مبالغ الدعم المنصرفة خلال شهر يونيو 2017

الدعم المنصرف		الكميات المنصرفة عنها الدعم	الزنة أو التعبئة	المادة
دينار	فلس			
				<b>(1) شركة مطاحن الدقيق والمخابز الكويتية:</b>
				أولاً: المواد الأساسية
3136760	-	9650000	كيلو جرام	أرز بشاور
-	-	-	-	سكر
57205	925	749750	-	عدس
4148878	406	235872	كرتون عبوة 6 عبوة	حليب بودرة عادي
944981	910	184207	كرتون عبوة 6 عبوة	زيت نباتي
146135	222	147017.325	كرتون	معجون الطماطم
844635	551	2963471	كيلو جرام	الدجاج
-	-	-	كاسات	جبن كاسات
-	-	-	كيلو	الطحين
9278597	14	-	-	إجمالي دعم المواد الأساسية
				ثانياً: مغذيات وحليب الأطفال:
16929	900	900	كرتون عبوة 400x24 غ	1- سيريلك
39234	300	1099	400 غ	2-سيميلك أدفانس QI
21945	440	592	،،	3-سيميلك غين QI
12053	680	400	،،	4- حليب إس 26 جولد
4520	130	150	كرتون عبوة 400/24 غ	5- حليب بروميل
16531	680	1100	،،	6- نان (1)
22543	200	1500	،،	7- نان (2)
56386	57	1799	،،	8- غين بلص
21243	900	1900	،،	9- نان (3)
21233	120	800	،،	10- بروجرس جولد
12819	616	1240	،،	11- إبتاميل (1)
9350	964	1240	،،	12- إبتاميل (2)
4577	860	350	،،	13- بيبيلك (1)
-	-	-	،،	14- بيبيلك (2)
18301	360	560	-	15- بيدياشور
50442	26	1717	-	16- نوتال كمفورت (1)
28643	550	975	-	17- نوتال كمفورت (2)
36886	500	1260	-	18- نوتال كمفورت (3)
393643	283	-	-	إجمالي دعم حليب ومغذيات الأطفال
9672240	297	-	-	إجمالي الدعم المنصرفة لشركة مطاحن الدقيق والمخابز الكويتية
508123	200	529295	كيس زنة 50 كجم	<b>(2) شركة إسمنت الكويت:</b>
				* إسمنت اسود للمستفيدين من القروض العقارية
2830	346	1415.173	متر مكعب	<b>(3) شركة الصناعات الوطنية الكويتية:</b>
				* طابوق جيرى للمستفيدين من القروض العقارية
1880055	-	10190	طن	<b>(4) شركة مطاحن الدقيق والمخابز الكويتية:</b>
388500	-	22200	متر مكعب	* الحديد
304500	-	58	-	* الطابوق الأبيض العازل
1880235	-	95250	متر مكعب	* التكييف
425659	200	3368000	طابوقة	* الخرسانة
8400	-	8	-	* الطابوق الإسمنتي
8400	-	5	-	* الأظم الصحية
16800	-	8	-	* الأسلاك الكهربائية
288120	-	343	-	* السيراميك والبورسلان
				* التكبسية الخارجية
15410863	43	-	-	إجمالي الدعم المنصرفة خلال شهر يونيو 2017

\*نظراً لتأخر احصائيات الدعم من قبل الجهات الخارجية المختصة سوف يتم إدراج احصائيات الشهر السابق.

مبالغ الدعم المنصرفة حسب المجموعات الرئيسية  
خلال شهر يونيو 2017 مقارنة بشهر يونيو 2016

القيمة لأقرب ألف د.ك

التغير (%)	يونيو 2016	يونيو 2017	البيان
2	9135	9278	المواد الأساسية
67	236	394	الحليب ومغذيات الأطفال
(36)	8992	5739	*المواد الإنشائية
(16)	18363	15411	إجمالي الدعم المنصرف

\* تشمل على الحديد، الإسمنت، الطابوق الجيري، الطابوق الأبيض.

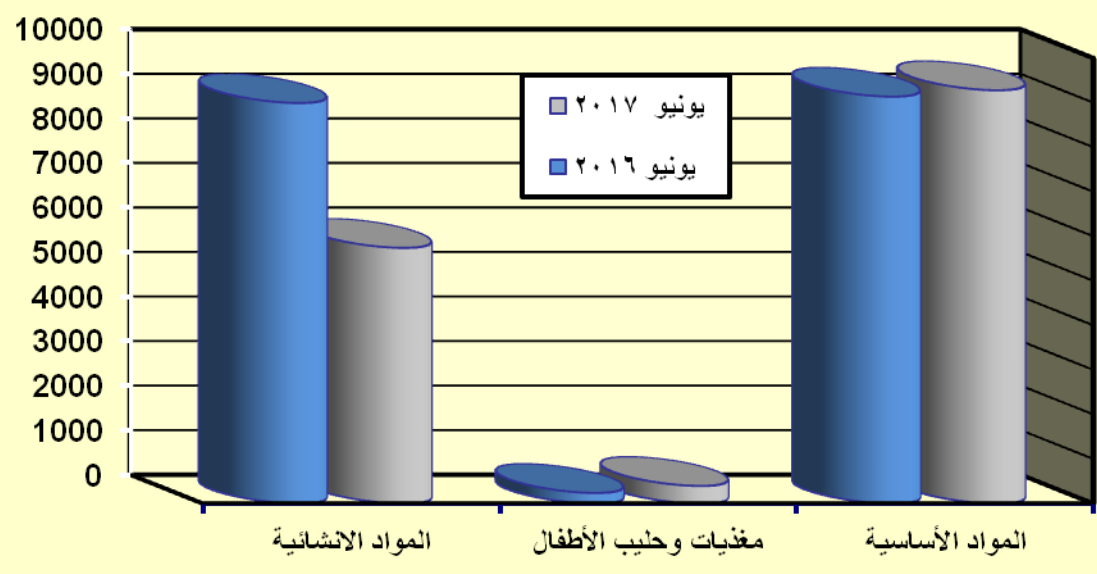
المستفيدين من المواد الإنشائية المدعومة خلال  
شهر يونيو 2017

يونيو 2017		الوحدة	المادة
الكمية	عدد المستفيدين		
300400	127	كيس	أسمنت
6480	148	طن	حديد
8850	16	متر مربع	طابوق جيري
13070	149	متر مكعب	طابوق أبيض عازل
1933000	149	طابوقة	طابوق إسمنتي
57480	147	متر مكعب	خرسانة جاهزة

يونيو 2017		المادة
المبلغ (د.ك)	عدد المستفيدين	
550000	110	التكليف المركزي
-	-	الأطعم الصحية
-	-	السيراميك والبورسلان
-	-	أسلاك كهرباء
1600	2	الأصباغ الخشبية

\* ابتداءً من شهر مايو 2014 هناك بنود جديدة مضافة للجدول الأول وهناك جدول جديد.

قيمة الدعم حسب المجموعات الرئيسية للمواد خلال شهر يونيو ٢٠١٧ مقارنة بشهر يونيو ٢٠١٦



## ٦- المؤشرات التجارية للسجل التجاري - الوكالات التجارية

هناك العديد من المؤشرات التجارية التي تعكس الحالة في الاقتصاد الوطني. وهذه المؤشرات قد تكون دلالتها مباشرة على حالة الاقتصاد مثل منح الرخص للاستثمارات التجارية، ولكن في أحيان كثيرة قد تكون لها دلالة غير مباشرة وتعتبر انعكاسات أيضاً لأوضاع اقتصادية قائمة كما هو لمعاملات طلب تجديد للسجل التجاري أو/ والوكالات التجارية أو/ و العلامات والرخص التجارية. ونوضح في هذه العجالة المعاملات السابقة التي تمت خلال شهر يوليو مع مقارنة مع نفس الشهر من العام الماضي، وهي تتضمن أنشطة عديدة من الأهمية إبرازها على الوجه التالي:

### أولاً: السجل التجاري:

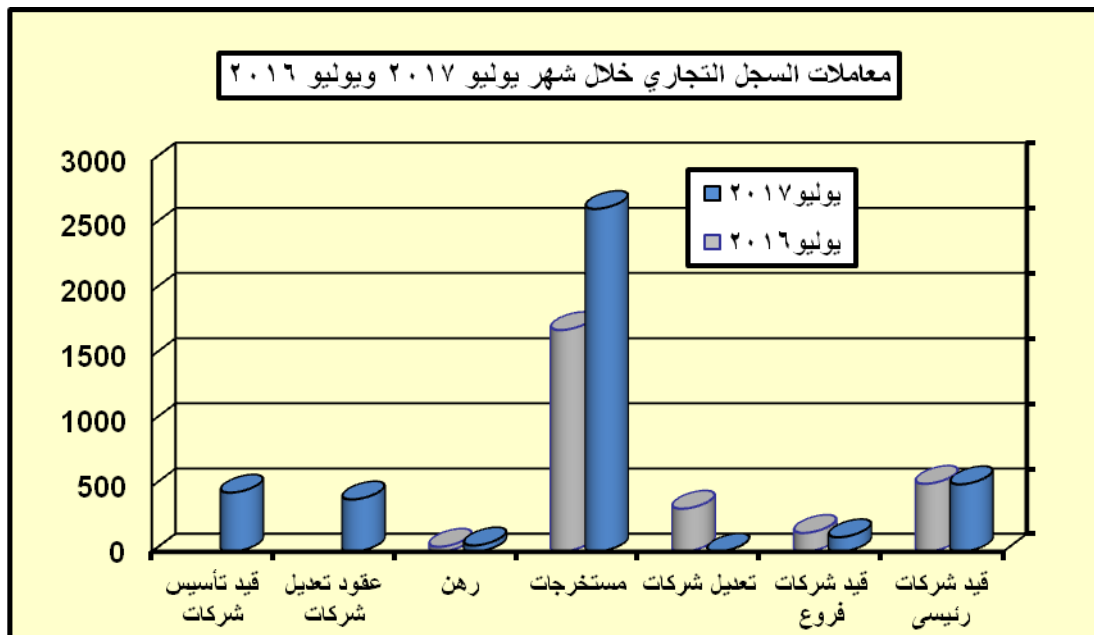
- 1- بلغ قيد الشركات 516 معاملة، بانخفاض بسيط يقدر بحوالي 1% مقارنة مع شهر يوليو 2016.
- 2- بلغ قيد فروع الشركات 110 معاملات، بانخفاض يقدر بحوالي 23% مقارنة مع شهر يوليو 2016.
- 3- لم تحصد تعديلات بيانات الشركات أي معاملة خلال شهر يوليو 2017.
- 4- عدد المستخرجات الرسمية وصل إلى 2629 معاملة، بارتفاع ملحوظ يقدر بحوالي 55% مقارنة بشهر يوليو 2016.
- 5- بلغت معاملات الرهن 47 معاملة، بارتفاع يقدر بحوالي 27% مقارنة بشهر يوليو 2016.
- 6- بلغ عدد عقود تعديل الشركات 400 معاملة خلال شهر يوليو 2017.
- 7- بلغت قيد تأسيس الشركات 452 معاملة، خلال شهر يوليو 2017.

### ثانياً: الوكالات التجارية:

- 1- بلغ طلب تسجيل وكالة تجارية 231 معاملة، بتساعد ملحوظ يقدر بحوالي 261% مقارنة مع شهر يوليو 2016.
- 2- بلغ طلب تجديد وكالة تجارية 46 معاملة، بانخفاض واضح يقدر بحوالي 43% مقارنة مع شهر يوليو 2016.
- 3- بلغ طلب تعديل وكالة تجارية 3 معاملات، بانخفاض واضح يقدر بحوالي 40% مقارنة مع شهر يوليو 2016.
- 4- بلغ طلب إلغاء وكالة تجارية 22 معاملة خلال شهر يوليو 2017.
- 5- بلغ طلب بدل فاقد معاملة واحدة فقط، بانخفاض ملحوظ يقدر بحوالي 86% مقارنة بشهر يوليو 2016.
- 6- تم الرد على كتب الاستفسارات الواردة من داخل الوزارة بعدد 115 معاملة، بارتفاع ملحوظ يقدر بحوالي 67% مقارنة مع شهر يوليو 2016.

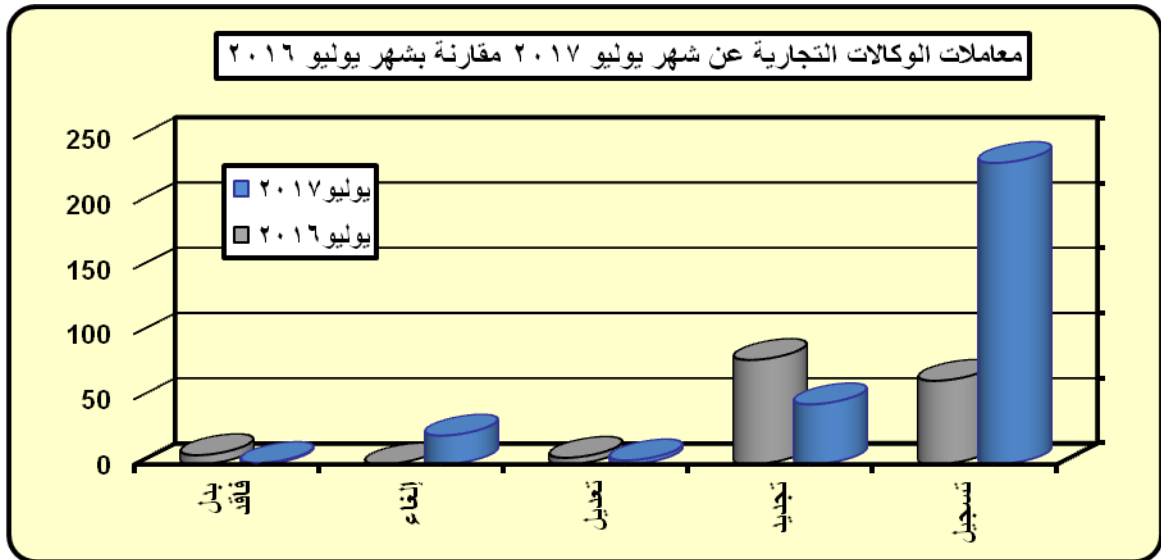
معاملات قسم السجل التجاري خلال شهر  
يوليو 2017 مقارنة بشهر يوليو 2016

م	البيان	يوليو 2017	يوليو 2016	التغير (%)
1	قيد شركات رئيسي	516	520	(1)
2	قيد شركات فروع	110	143	(23)
3	تعديل شركات	0	329	(100)
4	مستخرجات	2629	1699	55
5	رهن	47	37	27
6	قيد تعديل شركات	400	0	0
7	قيد تأسيس الشركات	452	0	0
	إجمالي المعاملات	4154	2728	52



معاملات قسم الوكالات التجارية خلال شهر  
يوليو 2017 مقارنة بشهر يوليو 2016

م	البيان	يوليو 2017	يوليو 2016	التغير (%)
1	طلب تسجيل وكالة تجارية	231	64	261
2	طلب تجديد وكالة تجارية	46	80	(43)
3	طلب تعديل وكالة تجارية	3	5	(40)
4	طلب إلغاء وكالة تجارية	22	0	0
5	طلب بدل فاقد	1	7	(86)
6	الرد على كتب الاستفسارات الواردة من داخل الوزارة	115	69	(67)
	الإجمالي	418	228	86



## ٧- المعارض الداخلية والدولية

في ظل توجه الوزارة في تفعيل وتنشيط دور المعارض بدولة الكويت والمشاركة في معارض خارجية وداخلية، بلغ عدد المعارض الداخلية خلال شهر يوليو 2017 معرضين فقط وهما: (معرض لوازم العائلة)، و(معرض بصمات كويتية). وأما فيما يتعلق بالمعارض الخارجية فلم يتم إقامة أي معرض خلال شهر يوليو 2017.

هذا وقد بلغ عدد المعارض المقامة على أرض المعارض الدولية بمنطقة مشرف خلال شهر يوليو 2017 معرض واحد فقط وهو: (المعرض الصيفي الدولي).

### المعارض الداخلية والخارجية المقامة خلال شهر يوليو 2017 مقارنة بشهر يوليو 2016

م	البيان	يوليو 2017	يوليو 2016	التغير (%)
1	المعارض الخارجية	-	-	-
2	المعارض الداخلية الخاصة	2	2	-
3	المعارض المقامة على أرض المعارض بمشرف	1	1	-
	الإجمالي	3	3	-