

# النشرة الاقتصادية الشهرية لشهر فبراير 2021

إعداد/إدارة التخطيط والبحوث  
قسم البحوث  
2021

# الفهرس

## الموضوع

### المقدمة

التراخيص التجارية:  
أولاً: قطاع التراخيص

الصادرات الكويتية:  
أولاً: الصادرات للدول العربية  
ثانياً: الصادرات لدول العالم  
ثالثاً: الصادرات لدول مجلس التعاون الخليجي  
المعادن الثمينة  
الدعم

المؤشرات التجارية  
أولاً: السجل التجاري  
ثانياً: العلامات التجارية  
المعارض

# المقدمة

النشرة التجارية الشهرية هي إصدار شهري يهتم برصد أهم إنجازات الوزارة، إضافة إلى أبرز الأحداث الاقتصادية، وتصدر خصيصاً للسادة متخذي القرار بوزارة التجارة والصناعة، وللمهتمين بالشؤون الاقتصادية بصفة عامة.

# التراخيص التجارية

## أولاً: قطاع التراخيص التجارية الفردية:

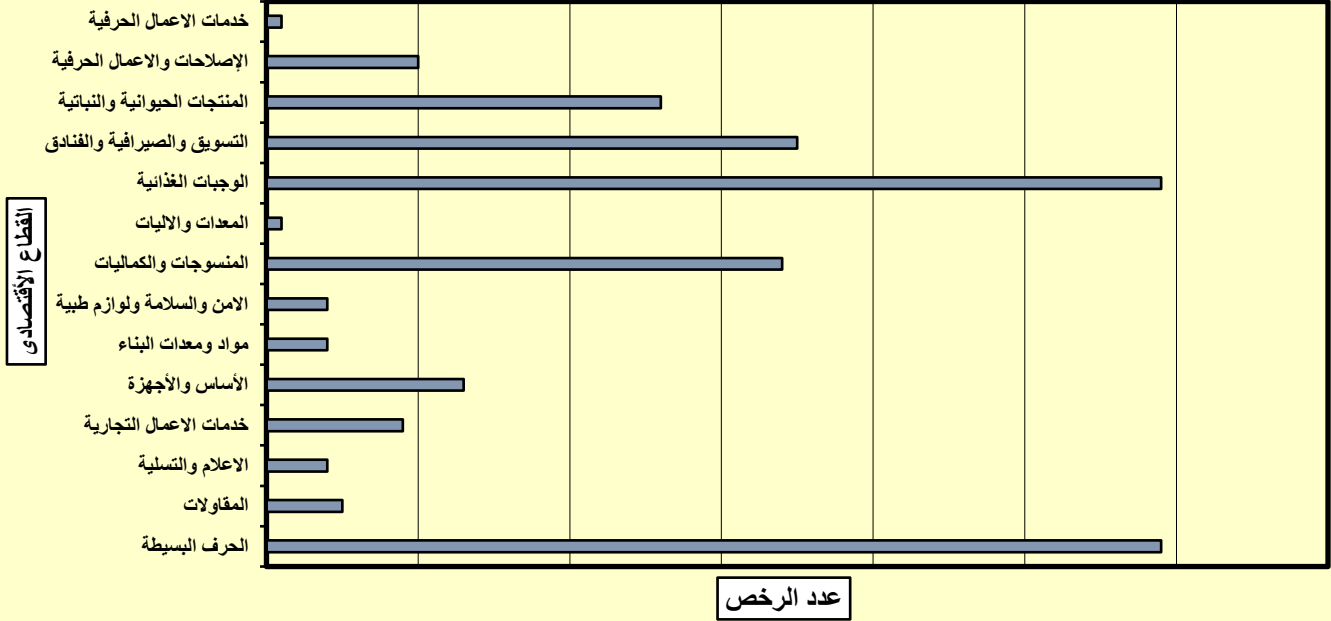
### 1. حجم التراخيص الصادرة حسب القطاع الاقتصادي:

بلغ عدد التراخيص التجارية الفردية التي وافقت الوزارة على إصدارها خلال شهر فبراير 2021 (264) ترخيصاً في أنشطة اقتصادية مختلفة، منها (59) ترخيصاً في قطاع الحرف البسيطة (59)، ترخيصاً في قطاع التسويق والصيرفة والفنادق، (35)، ترخيصاً في قطاع المنسوجات والكماليات، (34)، ترخيصاً في قطاع المنتجات الحيوانية والنباتات (26) ترخيص في قطاع المنتجات الحيوانية والنباتية.

### جدول: أعداد التراخيص التجارية الفردية حسب القطاعات الاقتصادية خلال شهر فبراير 2021

البيان	القطاع الاقتصادي	فبراير 2021	نسبة %
1	الوجبات الغذائية	59	22
2	المنتجات الحيوانية والنباتات	26	10
3	المنسوجات والكماليات	34	13
4	الأثاث والأجهزة	13	5
5	الاعلام والتسليية	4	2
6	الامن والسلامة واللوازم الطبية	4	2
7	المعدات والاليات	1	0
8	مواد ومعدات البناء	4	2
9	المقاوولات	5	2
10	خدمات الاعمال التجارية	9	3
11	التسويق والصيرفة والفنادق	35	13
12	خدمات الاعمال الحرفية	1	0
13	الإصلاحات والاعمال الحرفية	10	4
14	الحرف البسيطة	59	22
	الاجمالي	264	100

## أعداد التراخيص التجارية الفردية حسب القطاعات الاقتصادية خلال شهر فبراير 2021



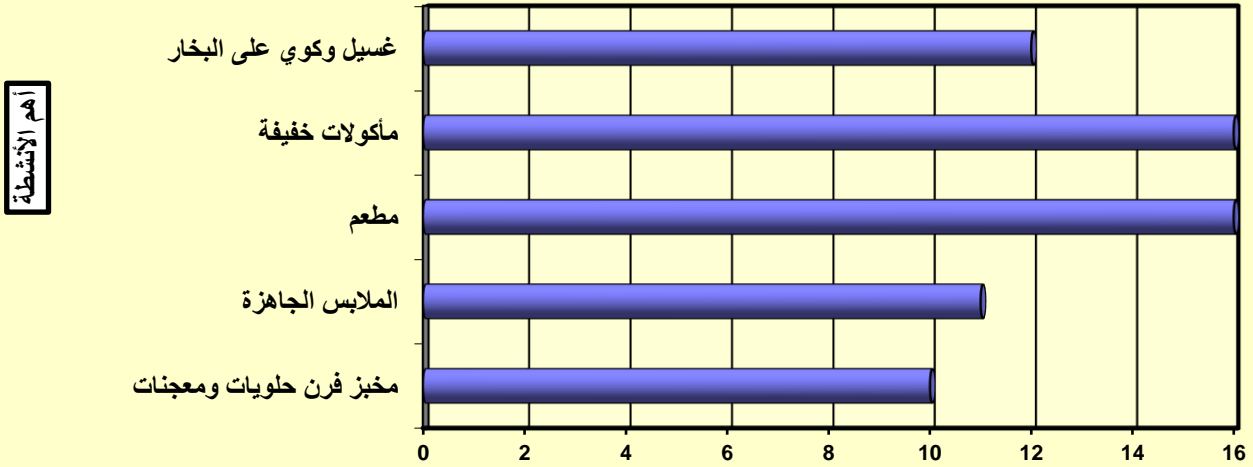
## 2. حجم التراخيص الصادرة حسب الأنشطة:

تم تصنيف الـ (264) ترخيصاً خلال الشهر إلى أنشطة اقتصادية عديدة بلغت (5) تصنيفاً، بجانب أنشطة أخرى تعذر تصنيفها لضآلة حجمها وكثرتها. أبرزها حظاً كانت لنشاط (مطعم، مأكولات خفيفة) بنسبة تقدر بحوالي 6% من جملة التراخيص، تليهما الأنشطة التالية (غسيل وكوى على البخار) بنسبة 5% تليها الأنشطة الأخرى (الملابس الجاهزة، وحلويات ومعجنات) بنسبة تقدر بحوالي 4% من جملة التراخيص، وباقي التراخيص للأنشطة الأخرى معذر تصنيفها بلغت نسبتها 75% من إجمالي التراخيص.

## جدول: عدد الرخص التجارية الفردية الصادرة لأهم الأنشطة خلال شهر فبراير 2021

النشاط	العدد	النسبة %
مطعم	16	6
مأكولات خفيفة	16	6
الملابس الجاهزة	11	4
حلويات ومعجنات	10	4
غسيل وكوى على البخار	12	5
أنشطة أخرى	199	75
الإجمالي	264	100

### عدد الرخص التجارية الفردية الصادرة لأهم الأنشطة خلال شهر فبراير 2021



### 3- حجم التراخيص لشركات الأشخاص الصادرة حسب الأنشطة:

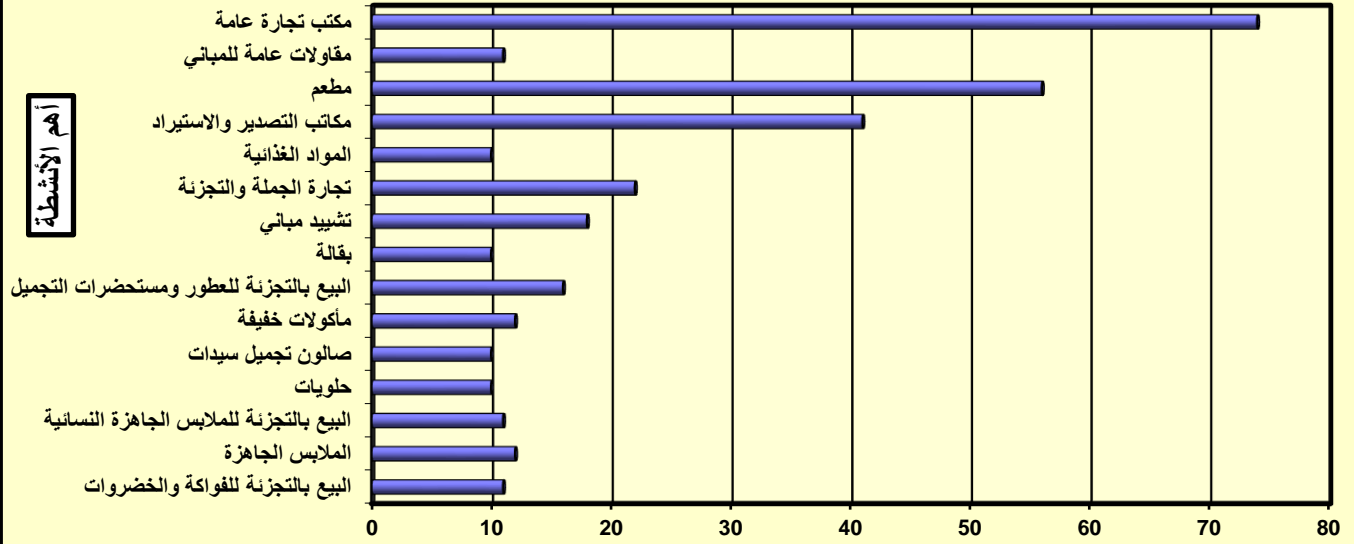
تم تصنيف ال (831) ترخيصاً خلال الشهر إلى أنشطة اقتصادية عديدة بلغت (15) تصنيفاً، بجانب أنشطة أخرى تعذر تصنيفها لضالة حجمها وكثرتها.

أبرزها حظاً كانت لنشاط (مكتب تجارة عامة) بنسبة تقدر بحوالي 9% من جملة التراخيص، يليه نشاط (مطعم) بنسبة تقدر بحوالي 7% يليها نشاط (مكاتب التصدير والاستيراد) بنسبة تقدر بحوالي 5% من جملة التراخيص، يليهم نشاط (تجاره الجملة والتجزئة) بنسبة تقدر بحوالي 3%، يليهم نشاط (تشديد المباني، البيع بالتجزئة للعبور ومستحضرات التجميل) بنسبة تقدر بحوالي 2%، تليهم الأنشطة التالية (مأكولات خفيفة، الملابس الجاهزة مقاولات عامة للمباني، البيع بالتجزئة للملابس الجاهزة النسائية، البيع بالتجزئة للفواكه والخضراوات الطازجة والمحفوظة، بقالة، المواد الغذائية، حلويات، صالون تجميل السيدات) بنسبة تقدر بحوالي 1% لكل نشاط مما سبق، وباقي التراخيص للأنشطة الأخرى معذر تصنيفها بلغت نسبتها 61% من اجمالي التراخيص.

### اعداد التراخيص لشركات الأشخاص لأهم الأنشطة لشهر فبراير 2021

النسبة %	العدد	النشاط
9	74	مكتب تجارة عامة
7	56	مطعم
5	41	مكاتب التصدير والاستيراد
3	22	تجارة الجملة والتجزئة
2	18	تشديد المباني
2	16	البيع بالتجزئة للعلطور ومستحضرات التجميل
1	12	مأكولات خفيفة
1	12	الملابس الجاهزة
1	11	مقاولات عامة للمباني
1	11	البيع بالتجزئة للملابس الجاهزة النسائية
1	11	البيع بالتجزئة للفواكه والخضروات الطازجة والمحفوظة
1	10	بقالة
1	10	المواد الغذائية
1	10	حلويات
1	10	صالون تجميل السيدات
61	507	أنشطة أخرى
100	831	الإجمالي

## عدد الرخص التجارية لشركات الأشخاص لأهم الأنشطة لشهر فبراير 2021





# الصادرات الكويتية

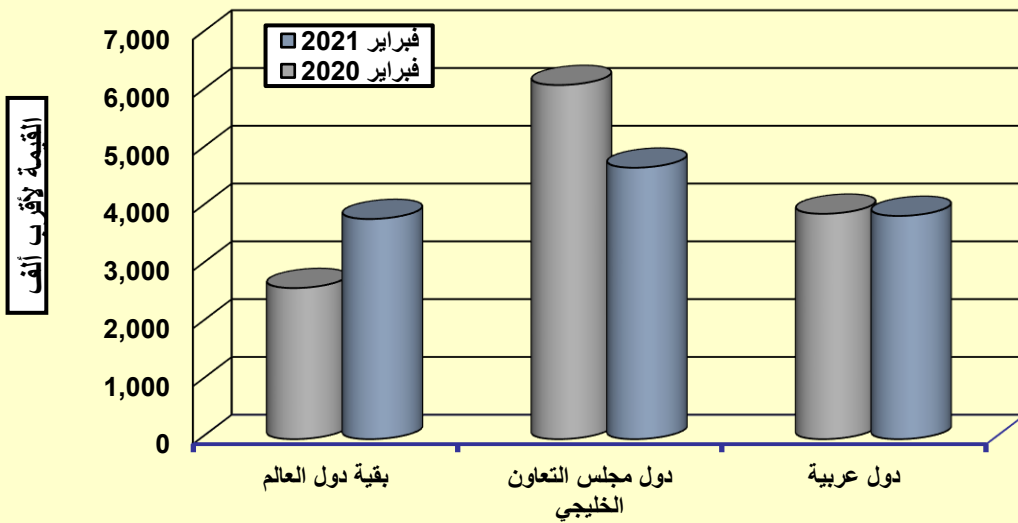
بلغت جملة الصادرات الكويتية المنشأ خلال شهر فبراير 2021 حوالي 12 مليون د.ك موزعة على دول مجلس التعاون الخليجي، الدول العربية، وبقية دول العالم، حيث كان نصيب الصادرات للدول العربية حوالي 4 مليون د.ك محققة نسبة تقدر بحوالي 31%، وبلغت نسبة بقية دول العالم حوالي 31% محققة صادرات تقدر بحوالي 4 مليون د.ك، وبلغت قيمة الصادرات لدول مجلس التعاون الخليجي حوالي 5 مليون بنسبة تقدر بحوالي 38% من إجمالي الصادرات. ويلاحظ حدوث انخفاض في قيمة اجمالي الصادرات بالنسبة لصادرات الشهر الماضي بلغت نسبته 6% وبالنسبة للمقارنة بنفس الشهر من العام الماضي فقد حدث انخفاض لصادرات الشهر يقدر بحوالي 2%.

## جدول 1-2: صادرات شهر فبراير 2021 الكويتية المنشأ مقارنة بشهر يناير 2021 و فبراير 2020

القيمة لاقرب ألف

الدول	فبراير 2021	يناير 2021	فبراير 2020
دول عربية	3,862	4,366	3,899
دول مجلس التعاون الخليجي	4,696	6,042	6,127
بقية دول العالم	3,809	2,719	2,614
الاجمالي	12,367	13,127	12,640
الرقم القياسي لعام 2021=100	100	106	102

### مقارنة الصادرات الكويتية لدول العالم لشهر فبراير 2021 بشهر فبراير 2020



## أولاً: الصادرات الكويتية المنشأ لمجموعة العربية:

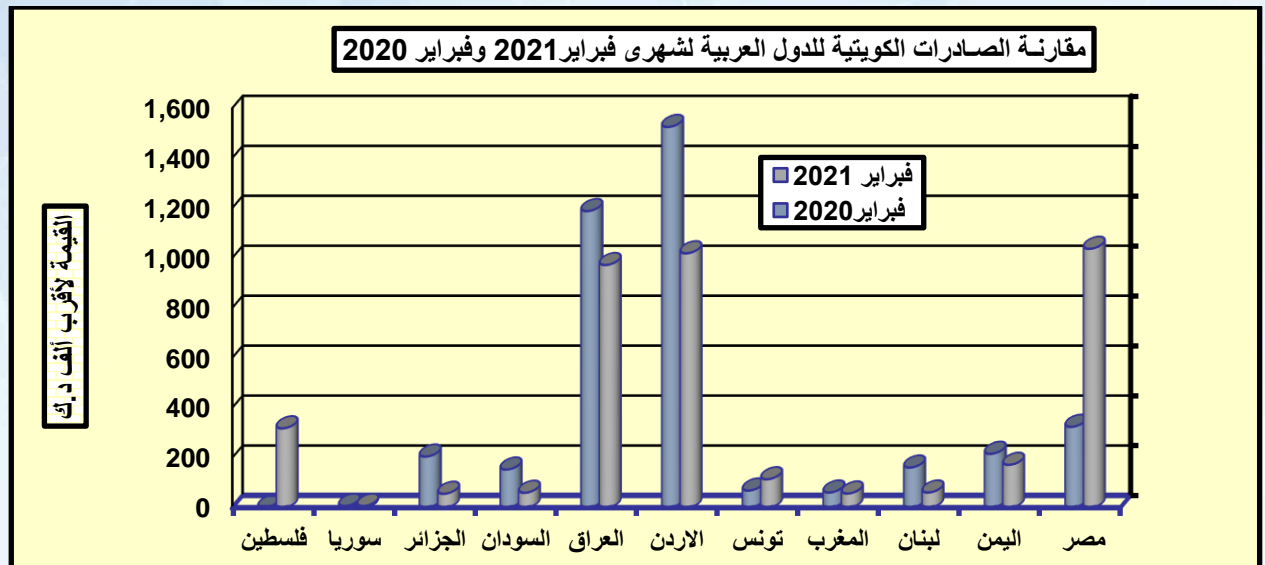
احتلت مصر مقدمة هذه الدول محققة صادرات تقدر بحوالي 1 مليون د.ك بنسبة تقدر بحوالي 27% من إجمالي الصادرات إلى الدول العربية، تليها الصادرات إلى الأردن محققة حوالي 26%، حيث كانت جملة صادراتها تقدر بحوالي مليون د.ك. يليهما في المرتبة الثالثة العراق حيث حققت نسبة تقدر بحوالي 25%، وبلغت قيمة صادراتها حوالي 971 ألف د.ك، وفي المرتبة الرابعة فلسطين حيث بلغت قيمة صادراتها حوالي 317 ألف د.ك بنسبة تقدر بحوالي 8%، وأما بقية الصادرات لهذا الشهر فقد كانت موزعة على كل من لبنان، اليمن، المغرب، تونس، السودان، الجزائر، وسوريا.

ويلاحظ حدوث انخفاض لصادرات هذا الشهر للدول العربية بالنسبة لصادرات الشهر الماضي تقدر نسبته بحوالي 12%، ولم يحدث تغيير يذكر بالنسبة لنفس الشهر من العام الماضي.

### جدول 2-2: صادرات شهر فبراير 2021 الكويتية المنشأ مقارنة بشهري يناير 2021 و فبراير 2020 لمجموعة الدول العربية

القيمة لأقرب ألف

البيان	فبراير 2021	يناير 2021	فبراير 2020
مصر	1,036	381	323
اليمن	171	137	215
لبنان	60	189	160
المغرب	56	84	60
تونس	113	76	68
الأردن	1,018	1,285	1,524
العراق	971	2,056	1,187
السودان	59	—	152
الجزائر	55	190	204
سوريا	6	4	6
فلسطين	317	—	—
الإجمالي	3,862	4,402	3,899
الرقم القياسي 2021 = 100	100	113	101



## جدول 2-3: شهادات المنشأ الصادرة للدول العربية حسب أهم المنتجات الوطنية خلال يناير 2021

م	الدول المصدر إليها	عدد الشهادات الصادرة	أهم المنتجات الكويتية الصادر لها شهادات المنشأ	القيمة الإجمالية (د.ك)
1	العراق	30	حلويات، لاصق سيراميك، ألبان، قناني زجاجية، غازات سائلة، صندوق كرتون، عازل حراري، صودا كاوية قشور	2,055,928
2	الأردن	193	غازات سائلة، أطباق المونيوم، قناني زجاجية، علب كرتون، مواد غذائية، بولورثين، مذيب أبيض عضوي، أجزاء مباني حديدية، حبيبات بلاستيكية، جير حي، مواد بلاستيكية، زيت أساس	1,285,005
3	اليمن	21	حلويات، مواد غذائية، صودا كاوية قشور	136,585
4	الجزائر	4	حبيبات بلاستيكية، صودا كاوية قشور	190,268
5	تونس	7	أصواف وألياف زجاجية، بولي ايثيلين	75,634
6	المغرب	2	بولي ايثيلين، منتجات ألمونيوم	48,283
7	لبنان	6	حبيبات بلاستيكية، قناني زجاجية، علب كرتون	189,076
8	مصر	10	مواد غذائية، بولي بروبيلين، أطباق فوم، بوكسات المونيوم، ألياف وأصواف زجاجية	381,155
9	سوريا	1	مايكروسيليكا	3,813
	الإجمالي	274		3,755,486

### ثانياً: الصادرات الكويتية المنشأ لدول العالم الأخرى:

أما بالنسبة إلى الصادرات لدول العالم الأخرى فقد احتلت بلجيكا مقدمة دول العالم المصدر إليها حيث بلغت قيمة صادراتها حوالي 927 ألف د.ك، بنسبة تقدر بحوالي 24% من إجمالي الصادرات إلى دول العالم الأخرى، واحتلت المرتبة الثانية إيطاليا بصادرات تقدر بحوالي 825 ألف د.ك، بنسبة تقدر بحوالي 22% من إجمالي الصادرات، واحتلت البرتغال المرتبة الثالثة حيث بلغت جملة صادراتها حوالي 767 ألف د.ك بنسبة تقدر بحوالي 20% من إجمالي الصادرات إلى دول العالم، وأما بقية صادرات دول العالم الأخرى خلال هذا الشهر فقد كانت موزعة على كل من تركيا، إسبانيا، فرنسا، بولندا، قبرص، سلوفينيا، بلغاريا، غويانا، بيرو، البرازيل، اليونان، لوكسمبورغ، كولومبيا، ليبيريا، فنزويلا، المكسيك، استراليا، امريكا، بنين، اوكرانيا، سنغافورة، الهند، السويد، سيريلانكا، بريطانيا، وبنغلاديش.

ويلاحظ حدوث ارتفاع واضح لصادرات بقية دول العالم الأخرى خلال هذا الشهر بالنسبة للشهر الماضي بنسبة تقدر بحوالي 46%، بينما حدث ارتفاع كبير لصادرات الشهر لبقية الدول الأخرى بالنسبة لصادرات نفس الشهر من العام الماضي يقدر بحوالي 40%.

## جدول 2-4: قيمة الصادرات الكويتية المنشأ لدول العالم الأخرى خلال شهر فبراير 2021

النسبة %	القيمة لأقرب الف د.ك	الدولة	البيان
9.4	357	تركيا	1
21.7	825	إيطاليا	2
9.0	342	أسيانيا	3
24.3	927	بلجيكا	4
20.1	767	البرتغال	5
1.2	46	قبرص	6
1.3	51	بولندا	7
0.5	18	لوكسمبورغ	8
4.4	169	فرنسا	9
0.2	9	أمريكا	10
0.0	1	بنغلاديش	11
1.1	40	سلوفينيا	12
1.0	39	بلغاريا	13
0.8	30	غويانا	14
0.8	29	بيرو	15
0.7	26	البرازيل	16
0.5	19	اليونان	17
0.4	17	كولومبيا	18
0.4	15	ليبيريا	19
0.3	11	فنزويلا	20
0.3	11	المكسيك	21
0.3	10	استراليا	22
0.3	10	بنين	23
0.2	8	أوكرانيا	24
0.2	9	سنغافورة	25
0.2	7	السويد	26
0.2	7	الهند	27
0.1	4	بريطانيا	28
0.1	5	سيريلانكا	29
100	3809	الإجمالي	
-	2614	الاجمالي لشهر فبراير 2020	
-	2719	الاجمالي لشهر يناير 2021	

## جدول 2-5: شهادات المنشأ الصادرة لدول العالم الأخرى حسب أهم المنتجات خلال شهر نوفمبر 2020

م	الدول المصدر إليها	عدد الشهادات الصادرة	القيمة الإجمالية (د.ك)	أهم المنتجات الكويتية الصادر لها شهادات المنشأ
1	تركيا	22	501,976	بولي إيثيلين
2	بلجيكا	16	1,111,632	بولي إيثيلين، صودا كاوية قشور
3	الهند	5	55,721	زيت أساس
4	فرنسا	15	325,016	صودا كاوية قشور، بولي إيثيلين
5	بولندا	2	12,707	بولي إيثيلين
6	سلوفينيا	4	37,892	بولي إيثيلين
7	غويانا	1	30,080	مذيب ابيض
8	اليونان	4	34,809	بولي إيثيلين
9	إيطاليا	5	424,132	بولي إيثيلين، فيرو سيلكون
10	قبرص	2	42,341	بولي إيثيلين
11	المانيا	1	13,238	صودا كاوية قشور
12	البرتغال	1	12,935	بولي إيثيلين
13	اسبانيا	2	55,599	بولي إيثيلين
	البرازيل	3	31,990	صودا كاوية قشور
	بيرو	1	12,826	صودا كاوية قشور
	كولومبيا	3	9,501	صودا كاوية قشور
	السويد	1	6,468	بولي إيثيلين
	الإجمالي	88	2,718,863	

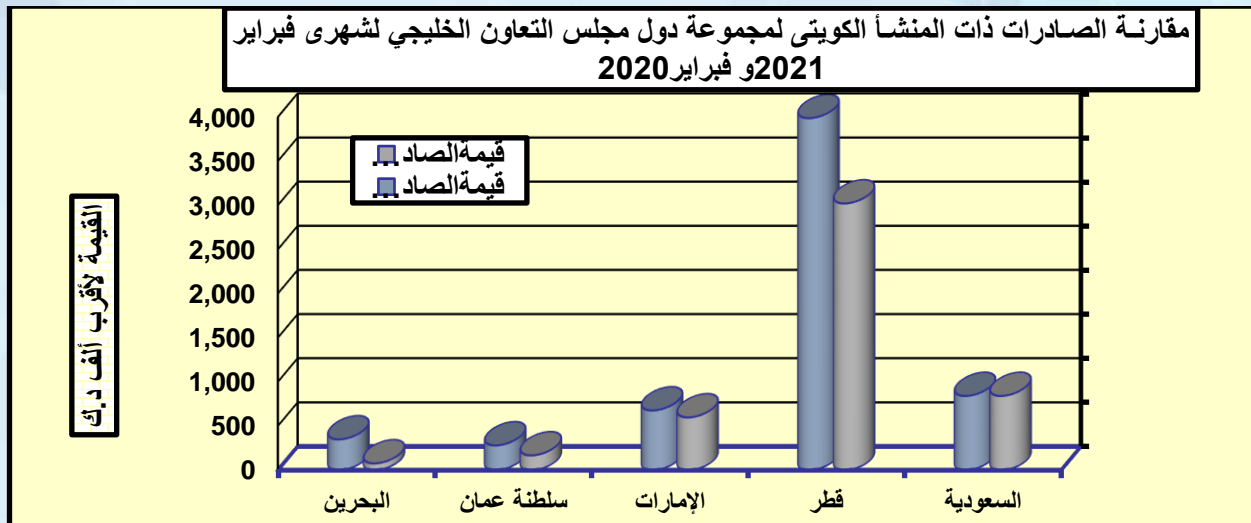
### ثالثاً: الصادرات الكويتية المنشأ لدول مجلس التعاون الخليجي:

أما بالنسبة إلى الصادرات لدول مجلس التعاون الخليجي فقد احتلت دولة قطر مقدمة الدول الخليجية المصدر إليها حيث بلغت قيمة صادراتها حوالي 3 مليون د.ك بنسبة تقدر بحوالي 64% من إجمالي الصادرات، واحتلت المملكة العربية السعودية المرتبة الثانية بصادرات تقدر بحوالي 839 ألف د.ك، بنسبة تقدر بحوالي 18% من إجمالي الصادرات، واحتلت دولة الامارات العربية المتحدة المرتبة الثالثة حيث بلغت جملة صادراتها حوالي 596 ألف د.ك بنسبة تقدر بحوالي 13% من إجمالي الصادرات إلى دول الخليج، وأما بقية الصادرات خلال هذا الشهر فقد كانت موزعة على كل من سلطنة عمان و مملكة البحرين.

ويلاحظ حدوث انخفاض لصادرات دول مجلس التعاون الخليجي خلال هذا الشهر بالنسبة للشهر الماضي بنسبة تقدر بحوالي 22%، بينما حدث انخفاض لصادرات الشهر لدول مجلس التعاون الخليجي بالنسبة لصادرات نفس الشهر من العام الماضي يقدر بحوالي 23%.

**جدول 2-6: بيان الصادرات الوطنية لدول مجلس التعاون لدول الخليج العربية خلال شهر فبراير 2021**  
القيمة لأقرب ألف د.ك

الدول	قيمة الصادرات فبراير 2021	قيمة الصادرات يناير 2021	قيمة الصادرات فبراير 2020
السعودية	839	1,329	839
قطر	3,020	2,582	3,986
الإمارات	596	1,653	675
سلطنة عمان	166	275	279
البحرين	75	203	347
الإجمالي	4,696	6,042	6,126
الرقم القياسي 100=2021	100	129	130



جدول 2-7: شهادات المنشأ الصادرة لدول مجلس التعاون الخليجي حسب اهم المنتجات خلال شهر نوفمبر 2020

القيمة الإجمالية (د.ك)	أهم المنتجات الكويتية الصادر لها شهادات المنشأ	عدد الشهادات الصادرة	الدول المصدر إليها	م
1,743,065	مواد غذائية، علب كرتون، أصواف وألياف زجاجية، لدائن الألكيد، منتجات ايروسول، سوانل، جسور حديدية، ألواح حماية، بولي بروبلين، غازات سائلة، حافظات، أطباق فوم، مواد بلاستيكية، أكياس ورقية، طيور	130	قطر	1
1,864,045	عطور، فحم بترولي مكلسن، أصباغ، دهن حيواني، زيت أساس، مواد بلاستيكية، طيور، غازات سائلة، مذيب أبيض، مواد غذائية	122	الإمارات	2
709,554	غازات سائلة، بوبورثين، قناني زجاجية، مواد بلاستيكية، عطور، صندوق كرتون، مواد غذائية، أغنام، أبل، طيور، فحم بترولي مكلسن	200	السعودية	3
184,375	صودا كاوية قشور، أجهزة تكييف، أصواف و ألياف زجاجية، منتجات ايروسول وسائل، مذيب أبيض، أكياس ورقية، طيور	41	سلطنة عمان	4
295,592	غازات سائلة، مساعد كهربائية، حمض الهيدروليك، صودا كاوية قشور، مواد غذائية، شحوم أغنام، طيور، مذيب أبيض	78	البحرين	5
4,796,631		571	الإجمالي	

جدول 2-8: بيان مقارنة لشهادات المنشأ الصادرة لدول العالم موزعة جغرافيا خلال شهر فبراير 2021

القيمة الإجمالية (د.ك)	عدد الشهادات الصادرة	البيان
4,695,779	587	دول مجلس التعاون الخليجي
2,564,675	243	آسيا
1,413,986	31	أفريقيا
3,619,218	88	أوروبا
9,935	2	استراليا
63,275	8	الأمريكتين
12,366,868	959	الإجمالي

\* تم إضافته من شهر مارس 2018

جدول 2-9: شهادات المنشأ الصادرة للمنتجات الوطنية النفطية لمؤسسة البترول الكويتية خلال شهر يناير 2021

القيمة الإجمالية (د.ك)	أهم المنتجات الكويتية الصادر لها شهادات المنشأ	عدد الشهادات الصادرة	الدول المصدر إليها	م
22,946,489	زيت الغاز	5	مصر	1
8,477,423	وقود طائرات، زيت الغاز	2	الإمارات	
31,423,912		7	الإجمالي	

**جدول 2-8: بيان مقارنة لشهادات المنشأ الصادرة لدول العالم  
موزعة جغرافيا خلال شهر يناير 2021**

البيان	عدد الشهادات الصادرة	القيمة الإجمالية (د.ك)
دول مجلس التعاون الخليجي	571	4,796,631
آسيا	256	4,012,575
أفريقيا	24	620,339
أوروبا	75	1,312,344
استراليا	-	11,640
الأمريكتين	1	-
الإجمالي	933	10,753,529

\* تم إضافته من شهر مارس 2018

**جدول 2-9: شهادات المنشأ الصادرة للمنتجات الوطنية النفطية لمؤسسة البترول الكويتية خلال شهر يناير 2021**

م	الدول المصدر إليها	عدد الشهادات الصادرة	أهم المنتجات الكويتية الصادر لها شهادات المنشأ	القيمة الإجمالية (د.ك)
1	جمهورية مصر العربية	-	-	-
2	الإمارات	-	-	-
	الإجمالي	-	-	-



## المعادن الثمينة

قامت الوزارة بدمغ حوالي 2.4 طن من الذهب خلال شهر فبراير 2021، وذلك مقابل حوالي 1.4 طن في شهر فبراير 2020.

كما حدث انخفاض ملحوظ لكميات الفضة التي تم دمغها خلال هذا الشهر بالمقارنة مع شهر فبراير 2020، حيث بلغت خلال الشهر حوالي 39 كجم بعدما سجلت حوالي 117 كجم خلال شهر فبراير من العام الماضي.

كما حدث انخفاض لكميات الأحجار ذات القيمة التي تم فحصها وتقييمها من قبل الوزارة، قدرت نسبته بحوالي 28% مقارنة مع فبراير الماضي، حيث بلغت كميات الأحجار 60 قطعة خلال الشهر الحالي، وذلك مقابل 83 قطعة خلال فبراير الماضي.

بلغت كمية السبائك الذهبية والفضية 3,016 طن خلال هذا الشهر، مقابل 551 كجم في فبراير 2020، وذلك بتصاعد بلغ 447%.

(لمزيد من التفاصيل انظر الجداول التالية)

### جدول 1-3: كميات المصوغات والأحجار الثمينة والرسوم المحصلة عليها خلال شهر فبراير 2021 مقارنة بشهر فبراير 2020

نسبة التغير%	فبراير 2020	فبراير 2021	البيان
72	1,392.524	2,392.157	كميات الذهب التي تم دمغها (كيلو جرام)
69	69,626.050	117,709.750	رسوم دمغ الذهب (د.ك)
(67)	117.224	38.651	كميات الفضة التي تم دمغها (كيلو جرام)
(12)	586.120	512.900	رسوم دمغ الفضة (د.ك)
(28)	83	60	*كميات الاحجار ذات القيمة التي تم فحصها وتقييمها (قطعة)
11613	282.980	33,144.202	رسوم الفحص (د.ك)
447	551.097	3,016.831	كمية السبائك الذهبية والفضية (كيلو جرام)
320	27,554.850	115,724.185	رسوم السبائك (د.ك)

\*تشمل المراجعين والتجار

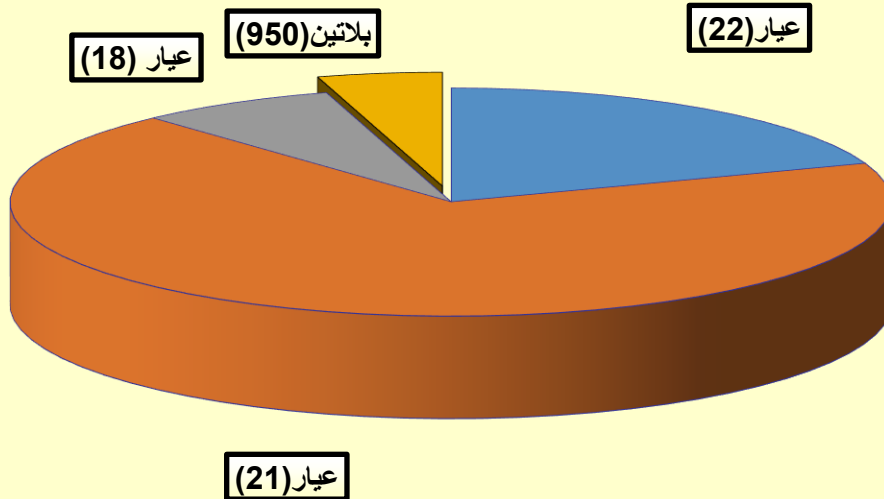
جدول 2-3: كميات الذهب المدموغة لشهر فبراير 2021 مقارنة بشهري يناير 2021 وفبراير 2020 حسب العيار

الوزن بالكيلو جرام

الاجمالي	بلاتين عيار (950)	عيار (18)	عيار (21)	عيار (22)	البيان	
1,168.905	38.000	14.529	937.238	179.138	مصدر محلي	فبراير 2021
1,223.252	266.850	152.304	497.195	306.903	مصدر خارجي	
2,392.157	304.850	166.833	1434.433	486.041	الاجمالي	
1,315.511	0.034	19.274	1,088.224	207.979	مصدر محلي	يناير 2021
911.441	101.776	142.363	440.853	226.449	مصدر خارجي	
2226.952	101.810	161.637	1529.077	434.428	الاجمالي	
659.246	—	18.502	493.835	146.909	مصدر محلي	فبراير 2020
733.278	0.942	260.710	165.980	305.646	مصدر خارجي	
1,392.524	0.942	279.212	659.815	452.555	الاجمالي	

تم إضافة البلاتين من شهر فبراير 2017

التوزيع (%) لكمية الذهب التي تم دمجها خلال شهر فبراير 2021



# الدعم

- قدمت الوزارة خلال شهر فبراير 2021 دعماً للعديد من المواد يقدر بما يقارب 10 مليون دينار كويتي 9,510,880 د.ك، وبذلك يكون قد انخفض دعمه بنسبة قدرت بحوالي 34% عن الشهر الماضي.
- حظيت مجموعة المواد الأساسية التي تصرف عن طريق البطاقة التموينية لهذا الشهر على دعم يقدر بحوالي 4 مليون د.ك، ونسبتها حوالي 37% من إجمالي الدعم المشار إليه آنفاً، وتشمل هذه المجموعة على حليب بودرة عادي، زيت نباتي، معجون الطماطم، الدجاج ويلاحظ أنه قد انخفض دعمها بنسبة قدرت بحوالي 60% مقارنة بشهر يناير الماضي، لكن إذا أضيف إلى هذه المجموعة دعم مغذيات وحليب الأطفال بنسبة تقدر بحوالي 3% من إجمالي الدعم وبذلك تكون جملة الدعم لشركة مطاحن الدقيق حوالي 41% من إجمالي الدعم المنصرف خلال فبراير 2021.
- هذا وقد تم صرف قيمة دعم المواد السابقة إلى الشركة الكويتية للتموين، والتي قدرت جملتها بما يقارب 4 مليون د.ك، انخفض دعمها بنسبة تقدر بحوالي 58% عما تم صرفه في الشهر الماضي.
- بلغت قيمة دعم الإسمنت للشركة الكويتية للتموين وشركة أسمنت الكويت حوالي 484 ألف د.ك، بنسبة قدرت بحوالي 5% من إجمالي الدعم، ويلاحظ حدوث ارتفاع لدعم الإسمنت بحوالي 26% عن الشهر الماضي.
- بلغ دعم الحديد الذي قدمته الوزارة خلال الشهر حوالي 2 مليون د.ك، وهو يمثل نسبة تقدر بحوالي 18% من دعم الشهر، ويلاحظ حدوث ارتفاع بنسبة قدرت بحوالي 14% مقارنة مع الشهر الماضي.
- بلغ دعم الطابوق الأبيض العازل خلال هذا الشهر 287 ألف د.ك، بنسبة قدرت بحوالي 3% من إجمالي دعم الشهر، وبالمقارنة مع الشهر الماضي يلاحظ حدوث ارتفاع يقدر بحوالي 2%.
- بلغ دعم التكييف حوالي 840 ألف د.ك، بنسبة قدرت بحوالي 9% من إجمالي الدعم، ويلاحظ حدوث انخفاض يقدر بحوالي 4% مقارنة بالشهر الماضي.
- بلغ دعم الخرسانة حوالي 1.5 مليون د.ك، بنسبة قدرت بحوالي 15% من إجمالي الدعم، ويلاحظ حدوث ارتفاع يقدر بحوالي 25% مقارنة بالشهر الماضي.
- أما بالنسبة للطابوق الإسمنتي فقد بلغ دعمه حوالي 319 ألف د.ك، بنسبة 3% من إجمالي دعم الشهر، ويلاحظ حدوث انخفاض قدر بحوالي 11% مقارنة بالشهر الماضي.
- بلغ دعم الأتقم الصحية حوالي 109 ألف د.ك، بنسبة تقدر بحوالي 1% من إجمالي الدعم المنصرف، ويلاحظ حدوث ارتفاع يقدر بحوالي 40% مقارنة مع الشهر الماضي.
- أما بالنسبة للأسلاك الكهربائية فقد بلغ دعمها حوالي 276 ألف د.ك بنسبة 2% من دعم الشهر، ويلاحظ حدوث انخفاض بنسبة قدرت بحوالي 12% مقارنة مع الشهر الماضي.
- بلغ دعم السيراميك والبورسلان حوالي 15 ألف د.ك، بنسبة ضئيلة لا تكاد تذكر من إجمالي دعم الشهر، ويلاحظ حدوث ارتفاع ملحوظ بنسبة قدرت بحوالي 373% مقارنة بالشهر الماضي.
- بلغ دعم التكبسية الخارجية حوالي 167 ألف د.ك، بنسبة تقدر بحوالي 1% من إجمالي دعم الشهر، ويلاحظ حدوث انخفاض قدرت نسبته بحوالي 4% مقارنة بالشهر الماضي.

هذا وقد تم صرف حوالي 284 ألف كيس اسمنت إلى 166 مستفيداً، بالإضافة إلى 6.4 ألف طن من الحديد إلى 147 مستفيداً، وصرف الطابوق الأبيض العازل إلى 145 مستفيداً وبلغت كميته حوالي 13 ألف متر مربع، وتم صرف الطابوق الاسمنتي إلى 143 مستفيداً وبلغت كميته حوالي 2 مليون طابوقة، وصرف الخرسانة الجاهزة إلى 144 مستفيداً وبلغت كميته حوالي 57 ألف متر مكعب، وكانت هذه المواد خلال شهر فبراير 2021.

أما عدد المستفيدين في التكييف فقد بلغ عددهم 115 مستفيداً وتم صرف مبلغ 575 ألف د.ك، وبلغ عدد المستفيدين من الاطقم الصحية 70 مستفيداً وصرف لهم مبلغ يقدر بحوالي 22 ألف د.ك، وبلغ عدد المستفيدين من السيراميك والبورسلان 1 مستفيداً وتم صرف حوالي 2 ألف د.ك، واما الاسلاك الكهربائية فكان عدد المستفيدين 34 مستفيداً وتم صرف لهم 51 ألف د.ك، واما المستفيدين من الاصباغ الخشنة بلغ عددهم 13 مستفيداً وتم صرف 19 ألف د.ك لهم، وذلك خلال فبراير 2021.

بيان مبالغ الدعم المنصرفة خلال شهر فبراير 2021 عن شهر يناير 2021

م	المادة	الزنة أو التعبئة	الكميات المنصرفة عنها الدعم	
			فلس	دينار
(1) الشركة الكويتية للتموين				
	أرز بشاور	كيلو جرام	/	/
	السكر	كيلو جرام	/	/
	حليب بودرة عادي	كرتون شد 6 عب	99,577	1,737,604
	زيت نباتي	كرتون شد 6 عب	904,368	889,400
	معجون الطماطم	كرتون	119,758,825	98,028
	الدجاج	كيلو جرام	2,693,287	824,755
	العدس	كيلو جرام	/	/
	الطحين	كيلو جرام	/	/
	إجمالي دعم المواد الأساسية			
	مغذيات أطفال سيرلاك	كرتون عبوة 24 × 0.400 غرام	1,200	22,573
	حليب أطفال نان (1)	كرتون عبوة 12 × 0.400 غرام	1,300	19,537
	حليب أطفال نان (2)	كرتون عبوة 12 × 0.400 غرام	1,700	25,548
	حليب أطفال نان (3)	كرتون عبوة 12 × 0.400 غرام	1,800	20,125
	حليب أطفال سيملاك جولد (1)	كرتون عبوة 24 × 0.400 غرام	/	/
	حليب أطفال سيملاك جولد (2)	كرتون عبوة 24 × 0.400 غرام	847	36,382
	حليب أطفال سيملاك جولد (3)	كرتون عبوة 24 × 0.400 غرام	2,655	91,880
	مغذيات أطفال بدياشور كومبليت +1	كرتون عبوة 24 × 0.400 غرام	517	16,896
	حليب سيملاك توتال كمفورت (1)	كرتون عبوة 24 × 0.400 غرام	/	/
	حليب سيملاك توتال كمفورت (2)	كرتون عبوة 24 × 0.400 غرام	/	/
	حليب سيملاك كمفورت (3)	كرتون عبوة 24 × 0.400 غرام	684	20,024
	حليب أس 26 برو جولد	كرتون عبوة 24 × 0.400 غرام	400	12,053
	حليب أس 26 بروميل جولد (2)	كرتون عبوة 24 × 0.400 غرام	400	12,053
	حليب أس 26 بروجرس جولد (3)	كرتون عبوة 24 × 0.400 غرام	1,100	29,195
	حليب أطفال أبتاميل (1)	كرتون عبوة 24 × 0.400 غرام	/	/
	حليب أطفال أبتاميل (2)	كرتون عبوة 24 × 0.400 غرام	/	/
	حليب أطفال بيبلاك (1)	كرتون عبوة 24 × 0.400 غرام	200	2,615
	حليب أطفال بيبلاك (2)	كرتون عبوة 24 × 0.400 غرام	/	/
	نوفولاك (1)	كرتون عبوة 12 × 0.400 غرام	/	/
	نوفولاك (2)	كرتون عبوة 12 × 0.400 غرام	/	/
	نوفولاك جينيو	كرتون عبوة 12 × 0.400 غرام	2,000	16,864
	كابريتا جولد 1	كرتون عبوة 12 × 0.400 غرام	116	1,740
	كابريتا جولد 2	كرتون عبوة 12 × 0.400 غرام	200	3,000
	كابريتا جولد 3	كرتون عبوة 12 × 0.400 غرام	/	/
	إجمالي دعم حليب ومغذيات الأطفال			
	إجمالي الدعم المنصرفة لشركة الكويتية للتموين			
	شركة اسمنت الكويت (2)	كيس زنة 50 كجم	16,424	15,767
	شركة (3) الصناعات الوطنية الكويتية	متر مكعب	/	/
	إجمالي الدعم المنصرفة للمواد الإنشائية			
	اسمنت التموين	كيس	464,130	467,843
	الحديد	طن	9,528	1,690,743
	طابوق الأبيض العازل	متر مربع	16,682	286,826
	التكليف	مستفيد	160	840,000
	الخرسانة	متر مكعب	74,576	1,472,130
	طابوق اسمنتي	طابوقة	2,372,000	318,796
	الأظقم الصحية	مستفيد	343	108,937
	أسلاك كهربائية	مستفيد	157	245,700
	السيراميك والبورسلان	مستفيد	5	8,400
	التكسية الخارجية	مستفيد	113	175,455
	عازل ماني	مستفيد	/	/
	إجمالي الدعم المنصرفة للمواد الإنشائية			
	إجمالي الدعم المنصرفة لشهر يناير 2021 هو ( تسعة مليون وخمسمائة وعشرة الف وثمانمائة وثمانون ديناراً كويتياً وخمسمائة وأربعة وسبعون فلس )			
			358	5,630,599
			574	9,510,880

مبالغ الدعم المنصرفة حسب المجموعات الرئيسية خلال شهر فبراير 2021 مقارنة بشهر فبراير 2020

لأقرب ألف د.ك

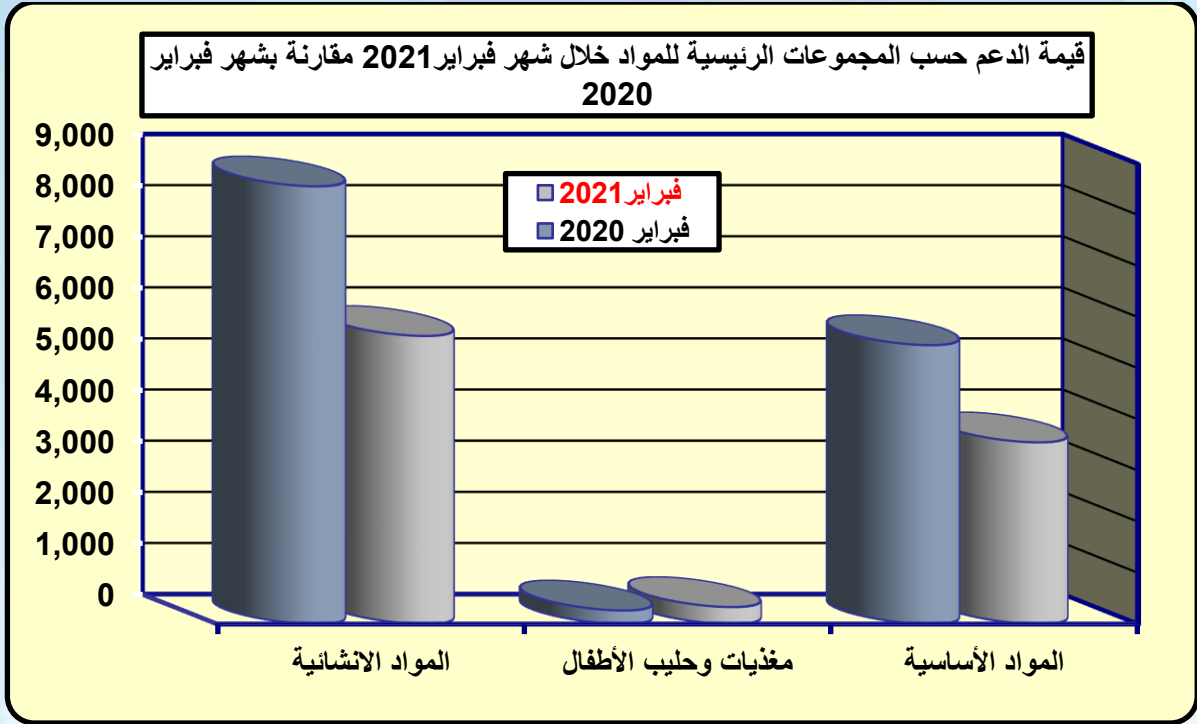
البيان	فبراير 2021	فبراير 2020	نسبة التغيير %
المواد الأساسية	3,550	5,451	-35
دعم حليب و مغذيات الاطفال	330	263	25
* المواد الإنشائية	5,631	8,559	-34
دعم الاغنام			
الدعم المنصرف	9,511	14,273	-33

المستفيدين من المواد الانشائية المدعومة خلال شهر فبراير 2020 مقارنة مع شهر فبراير 2019

المادة	الوحدة	فبراير 2021		فبراير 2020		نسبة التغيير %	
		عدد المستفيدين	الكمية	عدد المستفيدين	الكمية	عدد المستفيدين	الكمية
أسمنت	كيس	166	283,780	232	398,170	28-	29-
حديد	طن	147	6,407	219	9,498	33-	33-
طابوق جيرى	طابوقه	0	0	1	1,500	100-	100-
طابوق ابيض عازل	طابوقة	145	12,830	217	19,270	33-	33-
طابوق اسمنتي	طابوقة	143	1,883,000	217	2,823,600	-34	-33
خرسانة جاهزة	متر مربع	144	56,700	217	85,480	-34	-34

المبالغ بالدينار الكويتي

المادة	فبراير 2021		فبراير 2020		نسبة التغيير %	
	عدد المستفيدين	المبلغ	عدد المستفيدين	المبلغ	عدد المستفيدين	المبلغ
تكييف مركزي	115	575,000	170	850,000	-32	-32
الاطقم الصحية	70	21,700	501	147,600	-86.02794	-85.29810298
السيراميك و البورسلان	1	2,000	13	19,500	-92	-90
اسلاك كهرباء	34	51,100	246	362,600	-86	-86
الأصباغ الخشنة	13	19,100	190	279,500	-93	-93
عازل مائي	0	0	3	4,500	-	-



# المؤشرات التجارية

## (السجل التجاري - العلامات التجارية)

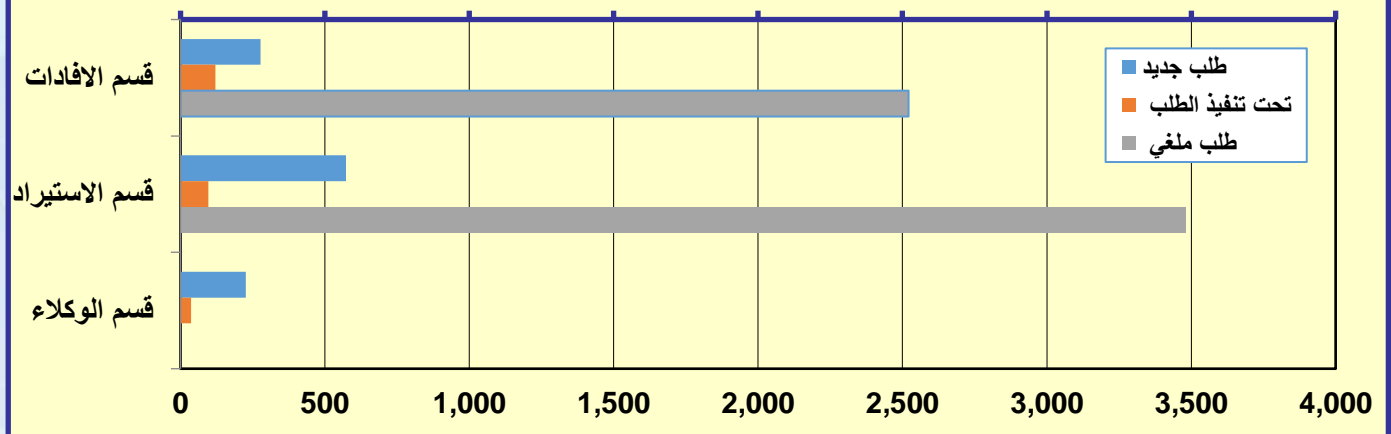
### أولاً: السجل التجاري:

1- بلغ عدد طلبات إدارة السجل التجاري (الإفادات، الاستيراد، الوكالات) 7,333 طلب موزعة على 3 أقسام أحتل قسم الاستيراد المركز الأول وحصل على نسبة 57% وجاء قسم الإفادات بالمركز الثاني بنسبة 40% وأخيراً قسم الوكالات بنسبة تعادل 4%.

بيان احصائي بعدد معاملات إدارة السجل التجاري خلال شهر يناير 2021

البيان	طلب جديد	تحت تنفيذ الطلب	طلب ملغي	الإجمالي	نسبة (%)
قسم الإفادات	277	121	2,521	2,919	40
قسم الاستيراد	573	96	3,482	4,151	57
قسم الوكالات	226	37	0	263	4
الإجمالي	1,076	254	6,003	7,333	100

معاملات السجل التجاري خلال شهر يناير 2021



## ثانياً: العلامات التجارية

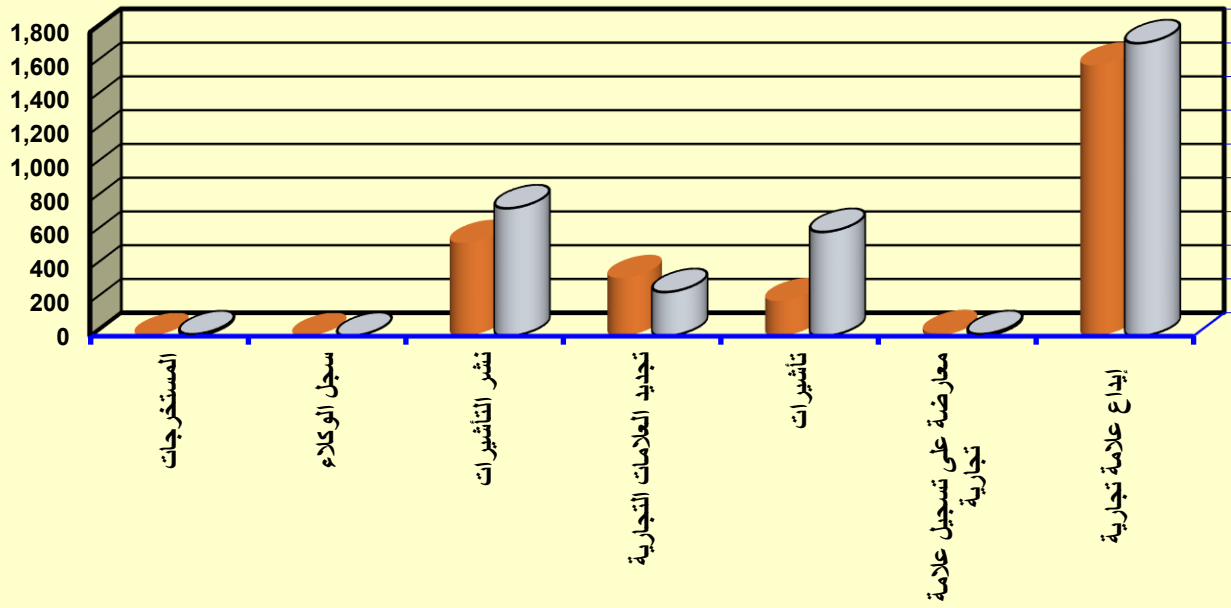
- 1- بلغ إيداع علامة تجارية 1,603 معاملة، خلال شهر فبراير 2021.
- 2- بلغ معارضة على تسجيل علامة تجارية 19 معاملة خلال شهر فبراير 2021.
- 3- بلغ تأشير على علامة تجارية 207 معاملة، خلال شهر فبراير 2021.
- 4- بلغ طلب تجديد علامة تجارية 344 معاملة، خلال شهر فبراير 2021.
- 5- بلغ نشر التأشيرات 551 معاملة، خلال شهر فبراير 2021.
- 6- بلغ سجل تجاري الوكلاء 1 معاملة، خلال شهر فبراير 2021.
- 7- بلغت المستخرجات 1 معاملة، خلال شهر فبراير 2021.

جدول 5-1: معاملات قسم العلامات التجارية خلال شهر فبراير 2021 مقارنة بشهر فبراير 2020

الرسوم (د.ك)		نسبة التغير %	العدد		نوع المعاملة
فبراير 2020	فبراير 2021		فبراير 2020	فبراير 2021	
213,850	56,455	58.8	1,734	1,603	إيداع علامة تجارية
1,045	1,805	0.7	11	19	معارضة على تسجيل علامة تجارية
23,155	2,345	7.6	616	207	تأشيرات
70,160	92,195	12.6	260	344	تجديد علامات تجارية
24,070	20,655	20.2	756	551	نشر التأشيرات
-	140	-	-	1	سجل الوكلاء
450	45	0.0	10	1	المستخرجات
-	-	-	-	-	التظلمات
332,730	173,640	-19.5	3,387	2,726	الاجمالي



معاملات العلامات التجارية لشهر فبراير 2021 مقارنة بشهر فبراير 2020



# المعارض الداخلية والدولية

تم وقف اصدار المعارض المؤقتة كأجراء احترازي للوقاية من فيروس كورونا المستجد بتعميم رقم (5) لعام 2020 بتاريخ 2020/2/26 حتى اشعار آخر.