

النشرة التجارية الشهرية

النشرة الاقتصادية الشهرية إصدار شهري يهتم برصد أهم إنجازات الوزارة، إضافة إلى أبرز الأحداث الاقتصادية، وتصدر خصيصاً للسادة متخذي القرار بوزارة التجارة والصناعة، وللمهتمين بالشؤون الاقتصادية بصفة عامة.

الفهرس

2	1- التراخيص التجارية
7	2- الصادرات الكويتية المنشأ
13	3- تراخيص الاستيراد
15	4- الدعم
19	5- المؤشرات التجارية للسجل التجاري- العلامات التجارية - الوكالات التجارية
23	6- القرارات الوزارية لشهر نوفمبر 2016

ملاحظة:

بالنسبة لإدارة المعادن الثمينة و إدارة المعارض لما يردنا أية بيانات من الجهة المختصة.

للمراسلات والإستفسار الرجاء الاتصال على الأرقام التالية :

تلفون : 22483215 - 22483279 - 22483219

فاكس : 22451126

١- التراخيص التجارية

أولاً: قطاع الشركات:

1. الشركات المساهمة:

منحت الوزارة عدد (4) رخص لشركة مساهمة مقفلة والتي تعمل في مجال: إدارة الشركات التابعة لها أو المشاركة في إدارة الشركات الأخرى التي تساهم فيها وتوفير الدعم اللازم لها، وتملك وبيع وشراء العقارات والأراضي وتطويرها لحساب الشركة داخل الكويت وخارجها وكذلك إدارة أملاك الغير. كما أصدرت عدد (9) رخص لأفرع الشركات المساهمة المقفلة في مجال: اكسسوارات ومستلزمات الرياضة، مقهى و مطعم ، الصيرفة ، دعائية وإعلان ونشر وتوزيع ، اكسسوارات وملابس ومعدات رياضية و مستلزمات رياضية، و

تبديل الزيوت وتصليح كهرباء السيارات وتصليح الاطارات.

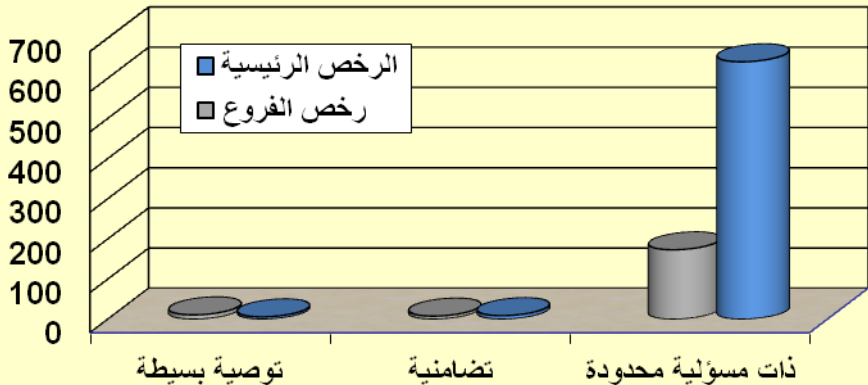
2. شركات الأشخاص:

أما بالنسبة لشركات الأشخاص الصادرة فقد بلغ إجمالي عدد تراخيص الشركات الرئيسية الصادرة (656) رخصة خلال هذا الشهر منها (641) رخصة لشركات ذات مسؤولية محدودة، (9) رخص لشركات تضامنية، و(6) رخص لشركات توصية بسيطة، في حين بلغ إجمالي أفرع الشركات الصادرة (192) رخصة، وذلك خلال شهر نوفمبر 2016.

تراخيص شركات الأشخاص خلال شهر نوفمبر 2016 مقارنة بشهر نوفمبر 2015

عدد رخص الفروع		عدد الرخص الرئيسية		نوع الشركة
نوفمبر 2015	نوفمبر 2016	نوفمبر 2015	نوفمبر 2016	
160	173	365	641	ذات مسؤولية محدودة
18	8	10	9	تضامنية
15	11	6	6	توصية بسيطة
193	192	381	656	الإجمالي

أعداد الرخص الرئيسية والفروع لشركات الأشخاص الصادرة خلال شهر نوفمبر 2016



ثانياً: قطاع التراخيص التجارية الفردية:

1 . حجم التراخيص الصادرة حسب القطاع الاقتصادي:

بلغ عدد التراخيص التجارية الفردية التي وافقت الوزارة على إصدارها (453) ترخيصاً في أنشطة اقتصادية مختلفة، منها (55) ترخيص في المنسوجات والكماليات، بارتفاع ملحوظ يقدر بحوالي 67% وذلك بالمقارنة مع نفس الشهر من العام الماضي، (33) ترخيص في المنتجات الحيوانية والنباتية، بارتفاع يقدر بحوالي 65% وذلك بالمقارنة مع نفس الشهر من العام الماضي. (75) ترخيصاً في الوجبات الغذائية، وذلك بارتفاع ملحوظ يقدر بحوالي 50% مقارنة بشهر نوفمبر 2015. (13) ترخيص في خدمات الأعمال الحرفية، وذلك بانخفاض واضح يقدر بحوالي 41% مقارنة بنفس الشهر من العام الماضي. (3) تراخيص في قطاع الأمن والسلامة واللوازم الطبية ، وذلك بانخفاض واضح يقدر بحوالي 40% وذلك بالمقارنة مع نفس الشهر من العام الماضي، (20) ترخيص في قطاع الإصلاحات للأعمال الحرفية، وذلك بانخفاض ملموس يقدر بحوالي 38% مقارنة مع نفس الشهر من العام الماضي

2 . حجم التراخيص الصادرة حسب الأنشطة:

تم تصنيف الـ (453) ترخيصاً خلال الشهر إلى أنشطة اقتصادية عديدة بلغت (16) تصنيفاً، بجانب أنشطة أخرى تعذر تصنيفها لضآلة حجمها وكثرتها.

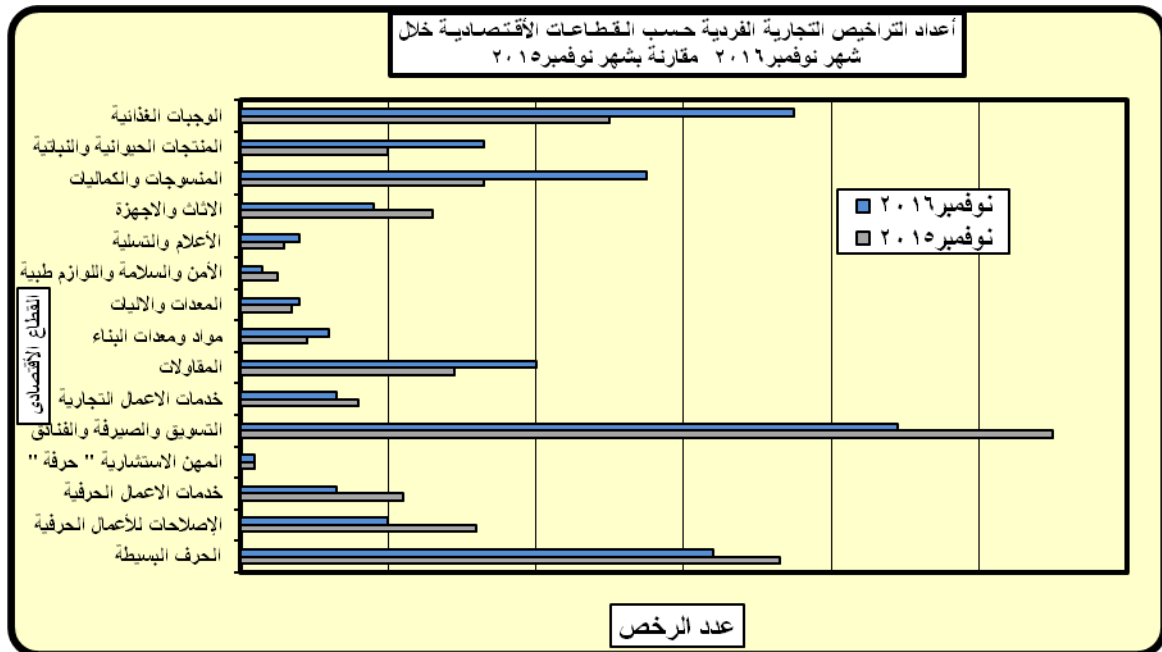
أبرزها حظاً كانت لنشاط (مطعم) بنسبة تقدر بحوالي 8% من جملة التراخيص. يليه ترخيص تجارة عامة بنسبة تقدر بحوالي 6% من جملة التراخيص. يليهما تراخيص كل من (الهدايا والكماليات، مقاولات عامة للمباني، بقالة، خياط ملابس للسيدات، صالون لتجميل السيدات والملابس الجاهزة) بنسبة تقدر بحوالي 4% لكل منهم من جملة التراخيص. يليهم ترخيص (استيراد وتصدير ووكيل بالعمولة) بنسبة تقدر بحوالي 3% من جملة التراخيص. يليه تراخيص كل من (مأكولات خفيفة ، الهواتف، إيجار واستئجار الأراضي والعقارات ، بيع وشراء الأراضي والعقارات وحلاقة الرجال) بنسبة تقدر بحوالي 2% لكل منهم من جملة التراخيص. وباقي التراخيص لأنشطة أخرى تعذر تصنيفها بلغت نسبتها حوالي 49% من إجمالي التراخيص.

3 . حجم التراخيص الصادرة حسب التوزيع الجغرافي (المحافظات):

تبوأ محافظة حولي المركز الأول حيث بلغت نسبة ما حصدت من جملة التراخيص حوالي 29%. تليها محافظة الأحمدى حيث حصدت المركز الثاني بنسبة تقدر بحوالي 24% من إجمالي التراخيص. وبالمركز الثالث تأتي محافظة العاصمة بنسبة قدرت بحوالي 22% من جملة التراخيص. وتأتي بالمركز الرابع محافظة الفروانية بنسبة تقدر بحوالي 17% في حين تأتي محافظة الجهراء بالمركز الخامس والأخير بنسبة تقدر بحوالي 9% من جملة التراخيص. وذلك خلال شهر نوفمبر 2016.

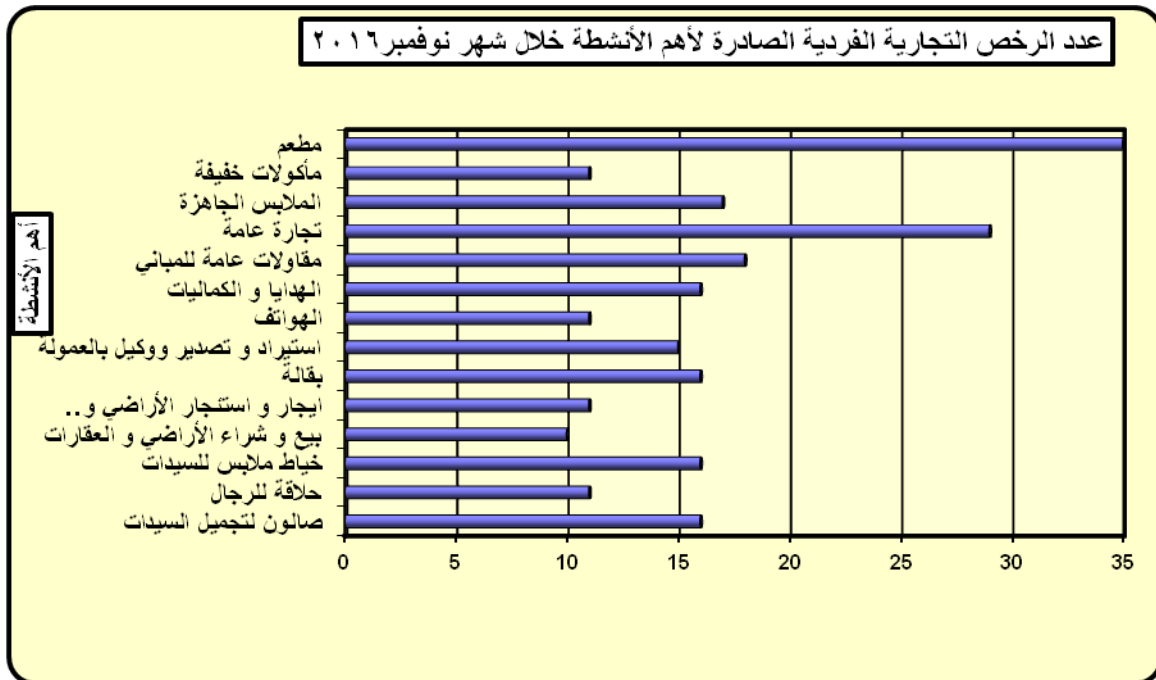
أعداد التراخيص التجارية الفردية حسب القطاعات الاقتصادية
خلال شهر نوفمبر 2016 مقارنة بشهر نوفمبر 2015

م	القطاع الاقتصادي	نوفمبر 2016	نوفمبر 2015	التغير (%)
1	الوجبات الغذائية	75	50	50
2	المنتجات الحيوانية والنباتية	33	20	65
3	المنسوجات والكماليات	55	33	67
4	الأثاث والأجهزة	18	26	(31)
5	الإعلام والتسليية	8	6	33
6	الأمن والسلامة واللوازم الطبية	3	5	(40)
7	المعدات والآليات	8	7	14
8	مواد ومعدات البناء	12	9	33
9	المقاولات	40	29	38
10	خدمات الأعمال التجارية	13	16	(19)
11	التسويق والصيرفة والفنادق	89	110	(19)
12	المهن الاستشارية والحرفية	2	2	-
13	خدمات الأعمال الحرفية	13	22	(41)
14	الإصلاحات للأعمال الحرفية	20	32	(38)
15	الحرف البسيطة	64	73	(12)
	الإجمالي	453	440	3



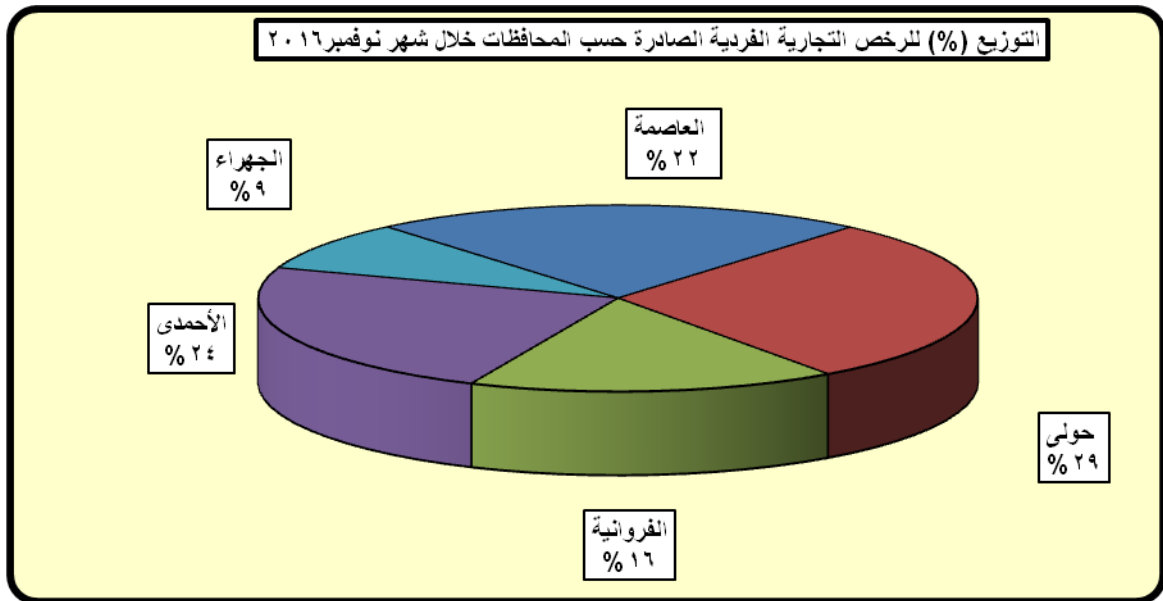
عدد الرخص التجارية الفردية الصادرة لأهم
الأنشطة خلال شهر نوفمبر 2016

م	النشاط	العدد	النسبة (%)
1	مطعم	35	8
2	مأكولات خفيفة	11	2
3	الهدايا والكماليات	16	4
4	الهواتف	11	2
5	مقاولات عامة للمباني	18	4
6	استيراد وتصدير ووكيل بالعمولة	15	3
7	بقالة	16	4
8	ايجار واستئجار الأراضي والعقارات	11	2
9	بيع وشراء الأراضي والعقارات	10	2
10	خياط ملابس للسيدات	16	4
11	حلاقة للرجال	11	2
12	صالون لتجميل السيدات	16	4
13	تجارة عامة	29	6
14	الملابس الجاهزة	17	4
15	أنشطة اخرى	221	49
	الإجمالي	453	100



أعداد التراخيص التجارية الفردية الصادرة حسب القطاعات
الإقتصادية والمحافظات خلال شهر نوفمبر 2016

م	القطاع الاقتصادي	العاصمة	حولي	الفروانية	الأحمدي	الجهراء	الإجمالي
1	الوجبات الغذائية	14	29	10	17	5	75
2	المنتجات الحيوانية والنباتية	3	7	3	12	8	33
3	المنسوجات والكماليات	13	14	15	10	3	55
4	الأثاث والأجهزة	4	3	5	5	1	18
5	الإعلام والتسليية	3	2	2	-	1	8
6	الأمن والسلامة واللوازم الطبية	-	1	-	1	1	3
7	المعدات والآليات	4	-	2	2	-	8
8	مواد ومعدات البناء	3	6	2	1	-	12
9	المقاولات	4	12	11	11	2	40
10	خدمات الأعمال التجارية	3	4	1	4	1	13
11	التسويق والصيرفة والفنادق	24	29	12	18	6	89
12	المهن الاستشارية والحرفية	1	-	1	-	-	2
13	خدمات الاعمال الحرفية	1	8	1	3	-	13
14	الإصلاحات لأعمال الحرفية	12	2	-	1	5	20
15	الحرف البسيطة	12	14	10	22	6	64
	(1) الإجمالي نوفمبر 2016	101	131	75	107	39	453
	(2) الإجمالي نوفمبر 2015	107	126	89	78	40	440
	نسبة التغير (%)	(6)	4	(16)	37	(3)	3



٢- الصادرات الكويتية

بلغت جملة الصادرات الكويتية المنشأ خلال شهر نوفمبر 2016 ما يقارب 10 مليون د.ك موزعة على الدول العربية وبقية دول العالم، حيث كان نصيب الصادرات للدول العربية حوالي 6 مليون د.ك محققة نسبة تقدر بحوالي 60%، وبلغت نسبة بقية دول العالم حوالي 40% محققة صادرات تقدر بما يقارب 4 مليون د.ك. ويلاحظ حدوث انخفاض بنسبة تقدر بما يقارب 16% لصادرات الشهر بالنسبة لصادرات الشهر الماضي، وبالنسبة للمقارنة بنفس الشهر من العام الماضي فقد حدث أيضاً انخفاض لصادرات الشهر يقدر بحوالي 11%.

ثانياً: الصادرات الكويتية المنشأ لدول العالم الدول الأخرى:

أما بالنسبة إلى الصادرات لدول العالم الأخرى فقد احتلت تركيا مقدمة دول العالم المصدر إليها حيث بلغت قيمة صادراتها حوالي 1.5 مليون د.ك بنسبة تقدر بحوالي 40% من إجمالي الصادرات إلى دول العالم الأخرى. واحتلت إيطاليا المرتبة الثانية بصادرات تقدر بما يقارب 882 آلاف د.ك بنسبة تقدر بحوالي 22% من إجمالي الصادرات. واحتلت أسبانيا المرتبة الثالثة حيث بلغت جملة صادراتها حوالي 429 ألف د.ك بنسبة تقدر بحوالي 11% من إجمالي الصادرات إلى دول العالم. وأما بقية صادرات دول العالم الأخرى خلال هذا الشهر فقد كانت موزعة على كل من بلجيكا، البرتغال، ألمانيا، هولندا، كينيا، جمهورية ليتوانيا، تنزانيا، سيريلانكا، بنغلادش، أمريكا والهند.

ويلاحظ حدوث انخفاض طفيف لصادرات بقية دول العالم الأخرى خلال هذا الشهر بالنسبة للشهر الماضي بنسبة تقدر بحوالي 4%، كما حدث انخفاض ملموس لصادرات الشهر لبقية الدول الأخرى بالنسبة لصادرات نفس الشهر من العام الماضي يقدر بحوالي 33%. وكانت أهم المواد المصدرة خلال هذا الشهر: بولي إيثيلين، سيليكون، منتجات كيميائية، حلويات، وايت سبريت.

أولاً: الصادرات الكويتية المنشأ لمجموعة العربية:

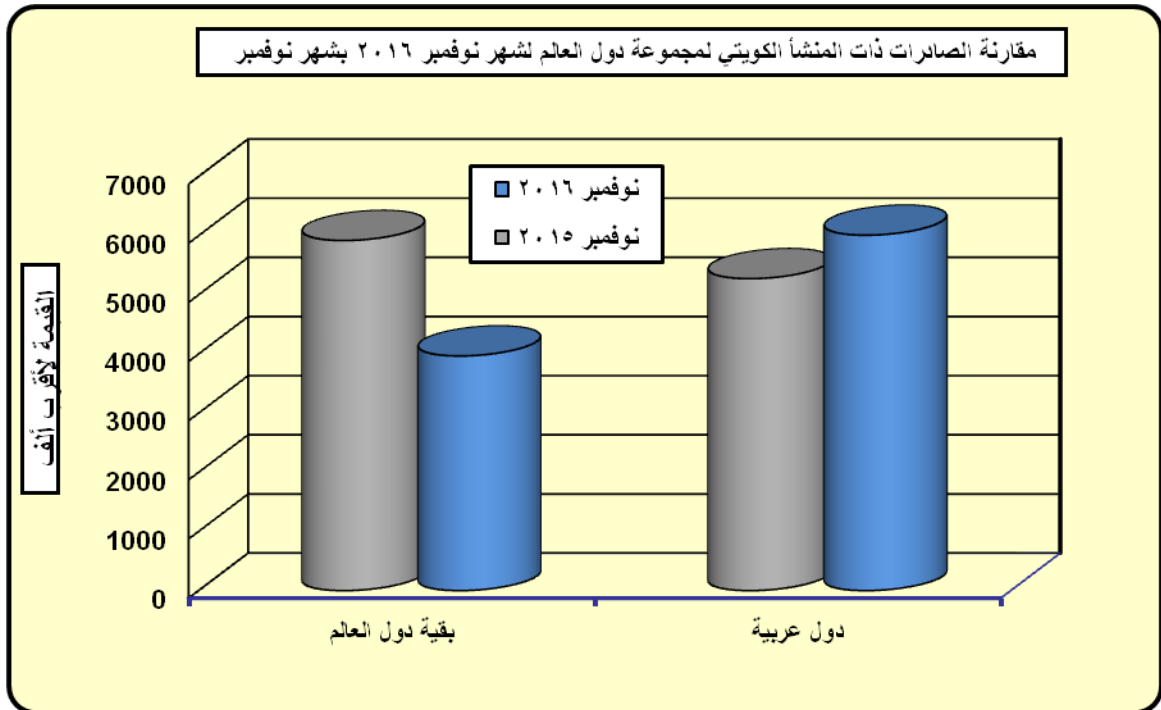
احتلت العراق مقدمة هذه الدول محققة صادرات تقدر بحوالي 3.5 مليون د.ك بنسبة تقدر بحوالي 58% من إجمالي الصادرات إلى الدول العربية. تليها الصادرات إلى الأردن محققة حوالي 14% حيث كانت جملة صادراتها تقدر بحوالي 836 ألف د.ك. يليهما في المرتبة الثالثة كل من الجزائر بصادرات تقدر بـ 432 ألف ولبنان بصادرات تقدر 429 ألف حيث حققتا نسبة تقدر بحوالي 7% لكل منهما. أما بقية صادرات الدول العربية خلال شهر نوفمبر 2016 فقد كانت موزعة على كل من مصر، اليمن، المغرب، تونس، السودان وفلسطين.

ويلاحظ حدوث انخفاض لصادرات هذا الشهر للدول العربية بالنسبة لصادرات الشهر الماضي يقدر بحوالي 22%، بينما حدث ارتفاع لصادرات الشهر للدول العربية بنسبة قدرت بحوالي 14% مقارنة بصادرات نفس الشهر من العام الماضي. حيث كانت أهم المواد المصدرة إلى الدول العربية خلال هذا الشهر: أكياس ورقية، أصواف وألياف زجاجية، عبوات بلاستيكية، مواد عازلة، بولي بروبيلين، مواد بلاستيكية، بولي إيثيلين، حبيبات بلاستيكية، منتجات ألبان، زيوت، حامض هيدروكلوريك، سودا كاوية قشور، توفي، حلويات.

صادرات شهر نوفمبر 2016 الكويتية المنشأ
مقارنة بشهري أكتوبر 2016 ونوفمبر 2015

القيمة لأقرب ألف ديك

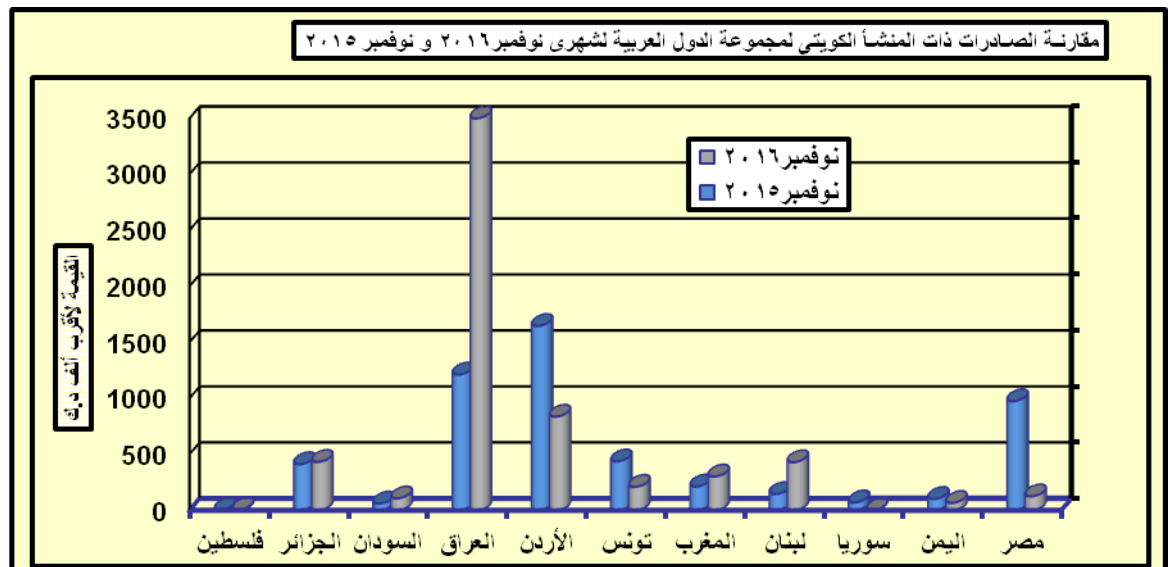
م	مجموعات الدول المصدرة لها	قيمة صادرات نوفمبر 2016	قيمة صادرات أكتوبر 2016	قيمة صادرات نوفمبر 2015
1	الدول العربية	6008	7695	5273
2	بقية دول العالم	3966	4118	5918
	جملة الصادرات	9974	11813	11191
	الرقم القياسي لعام 2016 = 100	100	118	112



صادرات شهر نوفمبر 2016 الكويتية المنشأ مقارنة
بشهر أكتوبر 2016 نوفمبر 2015 لمجموعة الدول العربية

القيمة لأقرب ألف د.ك

م	الدول المصدرة إليها	قيمة صادرات نوفمبر 2016	قيمة صادرات أكتوبر 2016	قيمة الصادرات نوفمبر 2015
1	مصر	124	236	974
2	اليمن	65	34	101
3	سوريا	0	0	70
4	لبنان	429	155	145
5	المغرب	301	275	212
6	تونس	209	13	436
7	الأردن	836	976	1646
8	العراق	3500	5486	1212
9	السودان	106	9	60
10	الجزائر	432	510	412
11	فلسطين	6	1	5
	الإجمالي	6008	7695	5273
	الرقم القياسي لعام 2016 = 100	100	128	88



**قيمة الصادرات الكويتية المنشأ
لدول العالم الأخرى خلال شهر نوفمبر 2016**

م	الدول المصدر إليها	القيمة لأقرب ألف د.ك	النسبة (%)
1	تركيا	1582	39.9
2	إيطاليا	882	22.2
3	أسبانيا	429	10.8
4	بلجيكا	408	10.3
5	البرتغال	158	4.0
6	المانيا	35	0.9
7	هولندا	249	6.3
8	كينيا	5	0.1
9	جمهورية ليتوانيا	73	1.8
10	تنزانيا	14	0.4
11	سيريلانكا	26	0.7
12	بنغلادش	5	0.1
13	أمريكا	90	2.3
14	الهند	10	0.3
	الإجمالي (نوفمبر 2016)	3966	100
	الإجمالي للشهر السابق من نفس العام (أكتوبر 2016)	4118	-
	الإجمالي لنفس الشهر من العام السابق (نوفمبر 2015)	5915	-

شهادات المنشأ الصادرة للدول العربية حسب أهم المنتجات خلال شهر نوفمبر 2016

م	الدول المصدر إليها	عدد الشهادات الصادرة	أهم المنتجات الكويتية الصادر لها شهادات المنشأ	القيمة الإجمالية (د.ك)
1	لبنان	20	أكياس ورقية - أصواف وألياف زجاجية - عبوات بلاستيكية	429074
2	مصر	10	مواد عازلة - بولي بروبيلين - مواد بلاستيكية	124059
3	المغرب	15	بولي إيثيلين	301356
4	الأردن	254	حبيبات بلاستيكية - بولي إيثيلين	836010
5	تونس	17	حبيبات بلاستيكية - بولي إيثيلين	208575
6	العراق	123	منتجات ألبان - زيوت - حامض هيدروكلوريك	3499562
7	الجزائر	8	حبيبات بلاستيكية - بولي إيثيلين	432344
8	اليمن	9	أصواف وألياف زجاجية	65276
9	السودان	8	صودا كاوية قشور - توفي	106321
10	فلسطين	1	حلويات	5593
	الإجمالي	465		6008170

شهادات المنشأ الصادرة لدول العالم الأخرى حسب أهم المنتجات خلال شهر نوفمبر 2016

رقم	الدول المصدر إليها	عدد الشهادات الصادرة	أهم المنتجات الكويتية الصادر لها شهادات المنشأ	القيمة الإجمالية (د.ك)
1	تركيا	37	بولي إيثيلين	1581529
2	أستراليا	8	بولي إيثيلين	429131
3	بلجيكا	5	بولي إيثيلين	407629
4	إيطاليا	14	بولي إيثيلين	881923
5	هولندا	1	بولي إيثيلين	248980
6	ليتوانيا	1	سليكون	73096
7	البرتغال	1	بولي إيثيلين	158352
8	ألمانيا	1	بولي إيثيلين	35396
9	أمريكا	1	سليكون	90392
10	سيرلانكا	2	منتجات كيميائية	25526
11	كينيا	1	وايت سبريت	4952
12	تنزانيا	2	وايت سبريت	14225
13	بنغلادش	1	حلويات	4810
14	الهند	1	وايت سبريت	9728
	الإجمالي	76		3965669

٣- تراخيص الإستيراد

أما التراخيص التي تم تجديدها فكان عددها 782 ترخيصاً خلال الشهر، وذلك مقابل 711 ترخيصاً خلال شهر نوفمبر من العام الماضي، وذلك بارتفاع يقدر بحوالي 10%. وقد وافقت الوزارة على إصدار 834 ترخيصاً مؤقتاً خلال شهر نوفمبر 2016، وذلك بارتفاع قدر بحوالي 23% مقارنة مع نفس الشهر من العام الماضي.

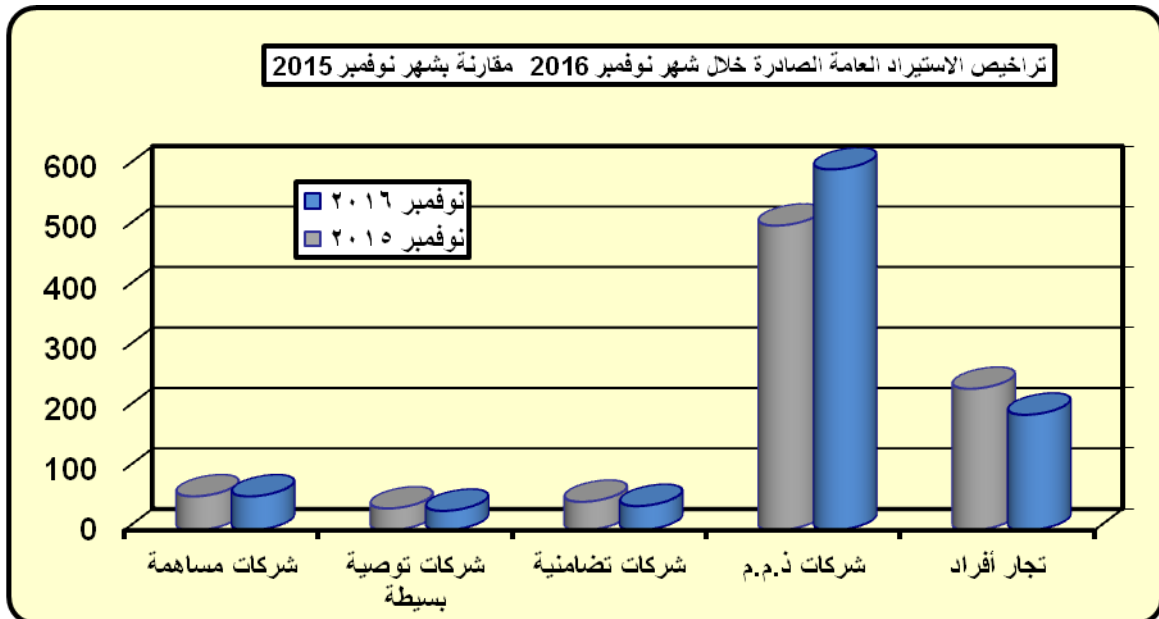
شهد شهر نوفمبر 2016 انخفاضاً في أعداد تراخيص الاستيراد الصادرة (الجديدة، المجددة، المؤقتة) بنسبة 6% مقارنة بما صدر خلال شهر أكتوبر 2016، وقد بلغت جملة هذه التراخيص 1750 ترخيصاً. بينما حدث ارتفاع يقدر بحوالي 12% لتراخيص الاستيراد عما سبق إصداره لنفس الشهر من العام الماضي. وكان نصيب تراخيص الاستيراد العامة 916 ترخيصاً بنسبة تقدر بحوالي 52%، أما تراخيص الاستيراد المؤقت فكان عددها 834 ترخيصاً. كما بلغت أعداد تراخيص الاستيراد العامة الجديدة 134 ترخيصاً خلال الشهر، وذلك مقابل 166 ترخيصاً خلال نوفمبر الماضي، بانخفاض يقدر بحوالي 19%.

تراخيص الاستيراد المؤقت لشهر نوفمبر 2016 بالمقارنة مع شهر نوفمبر 2015

م	البيان	نوفمبر 2016	نوفمبر 2015	التغير (%)
1	بضاعة	392	320	23
2	ملابس عسكرية	-	2	(100)
3	مواد كيميائية (سنوية)	60	68	(12)
4	صلبوخ	5	7	(29)
5	آلات تصوير ملونة	-	-	-
6	إتحاد الجمعيات	-	-	-
7	جمعيات	-	1	-
8	شركة شيفرون العربية	-	-	-
9	شركة الزيوت العربية	-	-	-
10	استثناء سيارات	160	-	160
11	سيارات	217	281	(23)
	الإجمالي	834	679	23

تراخيص الاستيراد العامة الصادرة خلال شهر نوفمبر
2016 مقارنة مع شهر نوفمبر 2015 ونسبتها إليه

المجموع	تراخيص		نوع المعاملة
	تم تجديدها	جديدة	
191	160	31	نوفمبر 2016
234	180	54	نوفمبر 2015
(18)	(11)	(43)	التغير %
597	499	98	نوفمبر 2016
504	408	96	نوفمبر 2015
18	22	2	التغير %
40	38	2	نوفمبر 2016
47	37	10	نوفمبر 2015
(15)	3	(80)	التغير %
32	31	1	نوفمبر 2016
36	33	3	نوفمبر 2015
(11)	(6)	(67)	التغير %
56	54	2	نوفمبر 2016
56	53	3	نوفمبر 2015
-	2	(33)	التغير %
916	782	134	نوفمبر 2016
877	711	166	نوفمبر 2015
4	10	(19)	التغير %



٤- الدعم*

بلغ دعم التكييف حوالي 992 ألف د.ك، وكانت نسبته حوالي 11% من إجمالي الدعم. ويلاحظ حدوث انخفاض يقدر بحوالي 12% مقارنة بالشهر الماضي.

وبلغ دعم الخرسانة حوالي 2 مليون د.ك خلال الشهر الحالي، بنسبة قدرت بحوالي 20% من إجمالي دعم الشهر. وبذلك يكون قد انخفض دعمه بنسبة قدرت بحوالي 12% عن الشهر الماضي.

أما بالنسبة للطابوق الإسمنتي فقد بلغ دعمه حوالي 468 ألف د.ك، بنسبة قدرت بحوالي 5% من إجمالي دعم الشهر. ويلاحظ حدوث انخفاض يقدر بحوالي 6% مقارنة بالشهر الماضي.

وبلغ دعم الأطقم الصحية حوالي 16 ألف د.ك، بنسبة طفيفة قدرت بحوالي 0.2% من إجمالي الدعم لهذا الشهر. ويلاحظ حدوث انخفاض ملموس يقدر بحوالي 32% مقارنة بالشهر الماضي.

أما دعم الأسلاك الكهربائية فقد بلغ حوالي 15 ألف د.ك، و قدرت نسبته بحوالي 0.2% من إجمالي دعم الشهر الحالي. ويلاحظ حدوث انخفاض ملحوظ يقدر بحوالي 50% مقارنة بالشهر الماضي.

بلغ دعم السيراميك والبورسلان حوالي 32 ألف د.ك، بنسبة تقدر بحوالي 0.3% من إجمالي دعم الشهر الحالي. ويلاحظ حدوث انخفاض ملحوظ يقدر بحوالي 53% مقارنة بالشهر الماضي.

بلغ دعم التكسية الخارجية حوالي 201 ألف د.ك، بنسبة قدرت بحوالي 2% من إجمالي دعم الشهر. ويلاحظ حدوث انخفاض قدرت نسبته بحوالي 11% مقارنة بالشهر الماضي.

هذا وقد تم صرف حوالي 818 ألف كيس أسمنت إلى 487 مستفيداً، بالإضافة إلى 15515 طن من الحديد إلى 384 مستفيداً، كما تم صرف الطابوق الأبيض العازل إلى 385 مستفيداً، وصرف الطابوق الجيري إلى 71 مستفيداً، وتم صرف الطابوق الإسمنتي إلى 385 مستفيداً، وصرف الخرسانة الجاهزة إلى 382 مستفيداً، وكان صرف هذه المواد خلال شهر أكتوبر 2016.

أما عدد المستفيدين من التكييف المركزي فقد بلغ 253 مستفيداً، وبلغ عدد المستفيدين من الأطقم الصحية 7 مستفيدين، أما بالنسبة للسيراميك والبورسلان فعدد المستفيدين بلغ 6 مستفيدين، و7 مستفيدين من أسلاك الكهرباء، و1008 مستفيدين من الأصباغ الخشنة، وذلك خلال أكتوبر 2016.

قدمت الوزارة دعماً للعديد من المواد يقدر بحوالي 9 مليون ديناراً كويتياً (9158975) د.ك، تم صرفه خلال أكتوبر 2016، وبذلك يكون قد انخفض دعمه بنسبة ملموسة قدرت بحوالي 35% عن الشهر السابق عليه.

حظيت مجموعة المواد الأساسية التي تصرف عن طريق البطاقة التموينية لهذا الشهر على دعم يقدر بحوالي 3 مليون د.ك، ونسبتها حوالي 29% من إجمالي الدعم المشار إليه آنفاً.

وتشمل هذه المجموعة على سكر، عدس، حليب بودرة عادي، زيت نباتي، معجون الطماطم، والدجاج. ويلاحظ أنه قد انخفض دعمها بنسبة ملحوظة قدرت بحوالي 64% مقارنة بشهر سبتمبر الماضي.

لكن إذا أضيف إلى هذه المجموعة دعم مغذيات وحليب الأطفال بنسبة تقدر بحوالي 9% من إجمالي الدعم لتصل جملة الدعم لشركة مطاحن الدقيق حوالي 38% من إجمالي الدعم المنصرف خلال أكتوبر 2016.

هذا وقد تم صرف قيمة دعم المواد السابقة إلى شركة مطاحن الدقيق والمخابز الكويتية، والتي قدرت جملتها بما يزيد عن 3 مليون د.ك، انخفضت القيمة السابقة بنسبة ملحوظة تقدر بحوالي 55% عن ما تم صرفه في الشهر الماضي.

بلغت قيمة دعم الإسمنت حوالي 570 ألف د.ك، بنسبة قدرت بحوالي 6% من إجمالي الدعم. ويلاحظ حدوث انخفاض بسيط لدعمه عن الشهر الماضي بلغ حوالي 2%.

بلغ دعم الطابوق الجيري خلال هذا الشهر حوالي 6200 ألف د.ك، بنسبة ضئيلة تكاد لا تذكر من إجمالي دعم الشهر. ويلاحظ حدوث ارتفاع لدعمه عن الشهر الماضي بلغ حوالي 24%.

بلغ دعم الحديد الذي قدمته الوزارة خلال الشهر حوالي 1 مليون د.ك، وهو يمثل نسبة تقدر بحوالي 13% من دعم الشهر. ويلاحظ حدوث انخفاض تقدر نسبته بحوالي 13% مقارنة مع الشهر الماضي.

وبلغ دعم الطابوق الأبيض العازل خلال هذا الشهر حوالي 371 ألف د.ك، وبنسبة قدرت بحوالي 4% من إجمالي دعم الشهر. ويلاحظ حدوث انخفاض يقدر بحوالي 9% مقارنة بالشهر الماضي.

مبالغ الدعم المنصرفة خلال شهر أكتوبر 2016

الدعم المنصرف		الكميات المنصرفة عنها الدعم	الزنة أوالتعبئة	المادة
دينار	فلس			
				(1) شركة مطاحن الدقيق والمخابز الكويتية:
				أولاً: المواد الأساسية
-	-	-	كيلو جرام	أرز بشاور
296893	200	2852000	كيلو جرام	سكر
65800	-	500000	كيلو جرام	عدس
821422	426	72576	كرتون عبوة 6 علبة	حليب بودرة عادي
716594	310	139607	كرتون عبوة 6 علبة	زيت نباتي
116532	137	117235055	كرتون	معجون الطماطم
660297	387	2527986	كيلو جرام	الدجاج
2677539	460	-	-	إجمالي دعم المواد الأساسية
				ثانياً: مغذيات وحليب الأطفال:
-	-	-	كرتون عبوة 400x24غ	1- سيريلاك
97282	500	2725	،،	2-سيميلاك أدفانس QI
120885	270	3261	،،	3-سيميلاك غين QI
18080	520	600	،،	4- حليب إس26 جولد
48214	720	1600	،،	5- حليب بروميل
-	-	-	،،	6- نان (1)
-	-	-	،،	7- نان (2)
176398	404	5628	،،	8- غين بلص
-	-	-	،،	9- نان (3)
122090	440	4600	،،	10- بروجرس جولد
8270	720	800	،،	11- إبتاميل (1)
10557	540	1400	،،	12- إبتاميل (2)
9155	720	700	،،	13- بيبيلاك (1)
7623	460	650	،،	14- بيبيلاك (2)
83794	084	2564	،،	15- بيدياشور
33549	676	1142	،،	16- توتال كمفورت (1)
41129	200	1400	،،	17- توتال كمفورت (2)
24034	775	821	،،	18- توتال كمفورت (3)
801067	029	-	-	إجمالي دعم حليب ومغذيات الأطفال
3478606	489	-	-	إجمالي الدعم المنصرف لشركة مطاحن الدقيق والمخابز الكويتية
567072	-	590700	كيس زنة 50 كجم	(2) شركة إسمنت الكويت: *اسمنت اسود للمستفيدين من القروض العقارية
6253	826	3126/913	طابوقة	(3) شركة الصناعات الوطنية الكويتية: * طابوق جبيري للمستفيدين من القروض العقارية
1209426	-	9785	طن	(4) شركة مطاحن الدقيق والمخابز الكويتية: * الحديد
370825	-	21190	متر مكعب	* الطابوق الأبيض العازل
992250	-	-	-	* التكييف
1802854	200	91330	متر مكعب	* الخرسانة
468518	400	3486000	طابوقة	* الطابوق الإسمنتي
15750	-	-	-	* الأطقم الصحية
15120	-	-	-	* الأسلاك الكهربائية
31500	-	-	-	* السيراميك والبورسلان
200800	-	-	-	* التغطية الخارجية
9158975	915	-	-	إجمالي الدعم المنصرف خلال شهر أكتوبر 2016

*نظراً لتأخر احصائيات الدعم من قبل الجهات الخارجية المختصة سوف يتم إدراج احصائيات الشهر السابق.

مبالغ الدعم المنصرفة حسب المجموعات الرئيسية
خلال شهر أكتوبر 2016 مقارنة بشهر أكتوبر 2015

القيمة لأقرب ألف دك

التغير (%)	أكتوبر 2015	أكتوبر 2016	البيان
(80)	13073	2678	المواد الأساسية
207	261	801	الحليب ومغذيات الأطفال
(31)	8270	5680	*المواد الإنشائية
(58)	21604	9159	إجمالي الدعم المنصرف

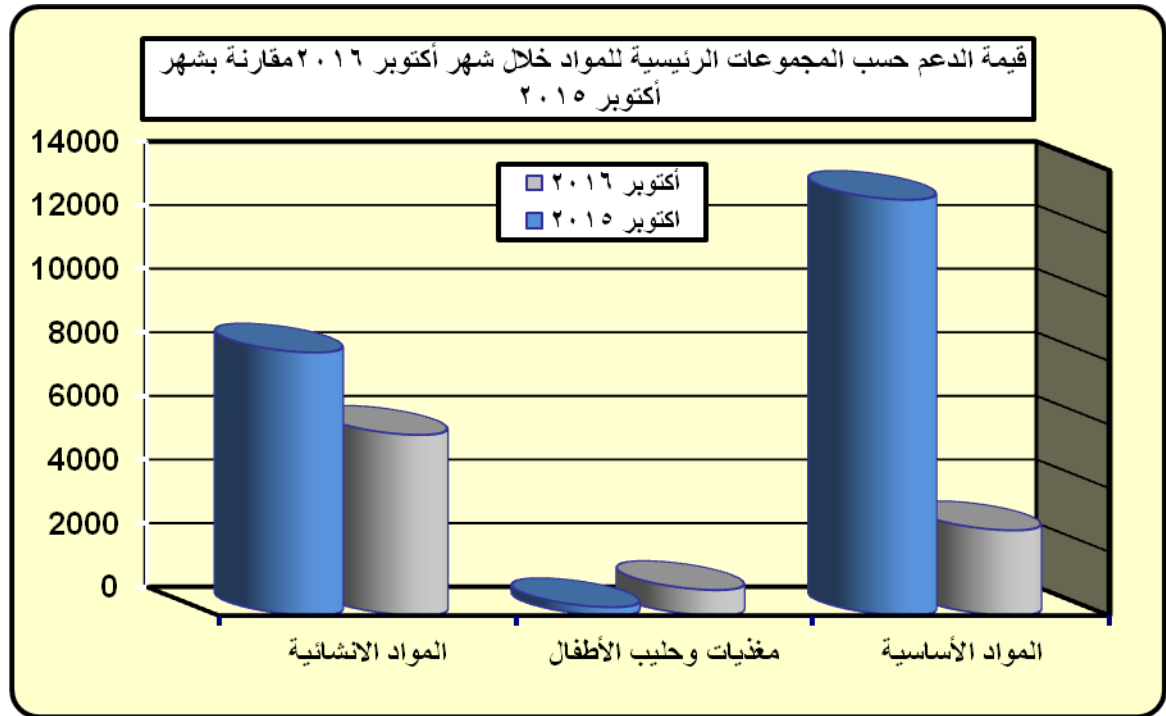
* تشتمل على الحديد، الإسمنت، الطابوق الجيري، الطابوق الأبيض العازل، التكييف، الخرسانة، الطابوق الإسمنتي، الأطقم الصحية، الأسلاك الكهربائية، والسيراميك والبورسلان.

المستفيدين من المواد الإنشائية المدعومة خلال
شهر أكتوبر 2016

أكتوبر 2016		الوحدة	المادة
الكمية	عدد المستفيدين		
817650	487	كيس	أسمنت
15515	384	طن	حديد
38250	71	متر مربع	طابوق جيري
31530	385	متر مكعب	طابوق أبيض عازل
4617800	385	طابوقة	طابوق إسمنتي
137100	382	متر مكعب	خرسانة جاهزة

أكتوبر 2016		المادة
المبلغ (دك)	عدد المستفيدين	
1265000	253	التكييف المركزي
7000	7	الأطقم الصحية
12000	6	السيراميك والبورسلان
11200	7	أسلاك كهرباء
806400	1008	الأصباغ الخشنة

* ابتداءً من شهر مايو 2014 تم إضافة بنود جديدة.



٥- المؤشرات التجارية للسجل التجاري - العلامات التجارية - الوكالات التجارية

هناك العديد من المؤشرات التجارية التي تعكس الحالة في الاقتصاد الوطني. وهذه المؤشرات قد تكون دلالتها مباشرة على حالة الاقتصاد مثل منح الرخص للاستثمارات التجارية، ولكن في أحيان كثيرة قد تكون لها دلالة غير مباشرة وتعتبر انعكاسات أيضاً لأوضاع اقتصادية قائمة كما هو لمعاملات طلب تجديد للسجل التجاري أو/ و الوكالات التجارية أو/ و العلامات والرخص التجارية. ونوضح في هذه العجالة المعاملات السابقة التي تمت خلال الشهر مع مقارنة لها خلال نفس الشهر من العام الماضي، وهي تتضمن أنشطة عديدة من الأهمية إبرازها على الوجه التالي:

أولاً: السجل التجاري:

- 5- بلغت شهادة تسجيل علامة تجارية 950 شهادة، بتساعد ملحوظ يقدر بحوالي 217% مقارنة بشهر نوفمبر 2015.
- 6- بلغ تأشير على علامة تجارية 370 معاملة، بارتفاع ملحوظ يقدر بحوالي 95% مقارنة بشهر نوفمبر 2015.
- 7- بلغ طلب تجديد علامة تجارية 295 معاملة، بانخفاض ملموس يقدر بحوالي 33% مقارنة بشهر نوفمبر 2015.
- 8- بلغ طلب مستخرجات 125 معاملة بارتفاع يقدر بحوالي 1% مقارنة بشهر نوفمبر 2015.
- 9- بلغ طلبات أعداد النشر 329 معاملة، بانخفاض ملحوظ يقدر بحوالي 84% مقارنة بشهر نوفمبر 2015.

- 1- بلغ قيد الشركات 830 معاملة، بانخفاض يقدر بحوالي 6% مقارنة مع شهر نوفمبر 2015.
- 2- بلغ قيد فروع الشركات 121 معاملة، بانخفاض واضح يقدر بحوالي 49% مقارنة مع شهر نوفمبر 2015.
- 3- حصدت تعديلات بيانات الشركات 646 معاملة، بانخفاض يقدر بحوالي 13% مقارنة بشهر نوفمبر 2015.
- 4- عدد المستخرجات الرسمية وصل إلى 3016 معاملة، بارتفاع يقدر بحوالي 11% مقارنة بشهر نوفمبر 2015.
- 5- بلغت معاملات الرهن 19 معاملة، بانخفاض ملموس يقدر بحوالي 34% مقارنة بشهر نوفمبر 2015.

ثالثاً: الوكالات التجارية:

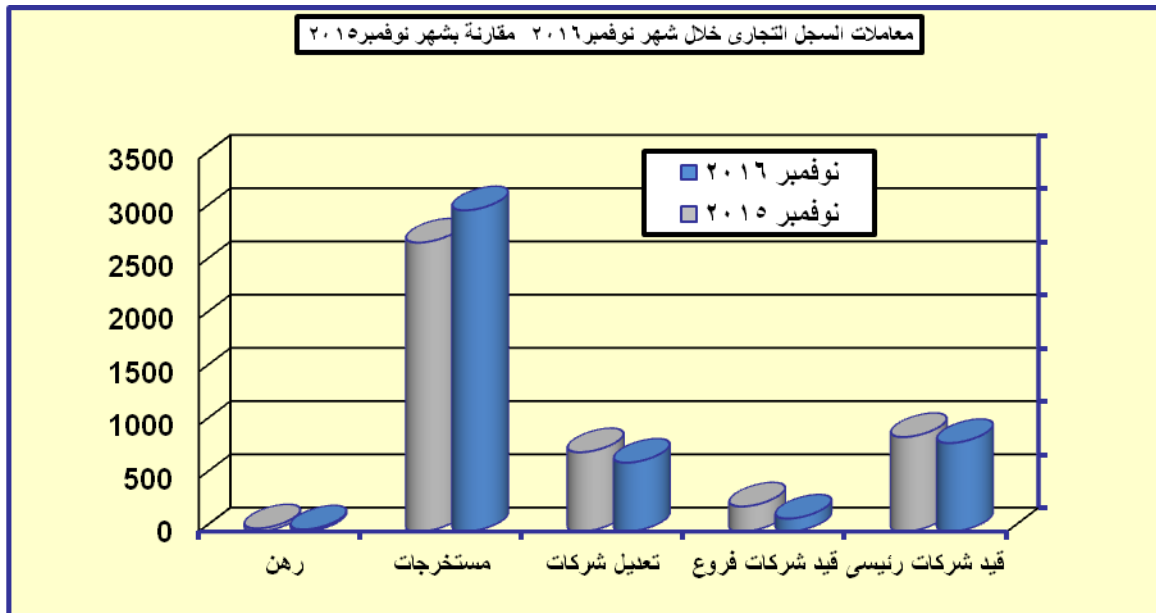
- 1- بلغ طلب تسجيل وكالة تجارية 139 معاملة، بتساعد ملحوظ يقدر بحوالي 239% مقارنة مع شهر نوفمبر 2015.
- 2- بلغ طلب تجديد وكالة تجارية 77 معاملة، بانخفاض يقدر بحوالي 16% مقارنة مع شهر نوفمبر 2015.
- 3- بلغ طلب تعديل وكالة تجارية 10 معاملات، بارتفاع يقدر بحوالي 11% مقارنة مع شهر نوفمبر 2015.
- 4- بلغ طلب بدل فاقد 2 معاملة ، بانخفاض ملحوظ يقدر بحوالي 71% مقارنة بشهر نوفمبر 2015.
- 5- تم الرد على كتب الاستفسارات الواردة من داخل الوزارة بعدد 165 معاملة، بانخفاض يقدر بحوالي 5% مقارنة مع شهر نوفمبر 2015.

ثانياً: العلامات التجارية:

- 1- بلغ إيداع علامة تجارية 854 معاملة، بانخفاض يقدر بحوالي 19% مقارنة بشهر نوفمبر 2015.
- 2- بلغ فحص علامة تجارية 964 معاملة، بانخفاض يقدر بحوالي 11% مقارنة بشهر نوفمبر 2015.
- 3- بلغ إخطار سداد رسوم الإشهار 240 معاملة، بانخفاض ملحوظ يقدر بحوالي 81% مقارنة بشهر نوفمبر 2015.
- 4- بلغت أعداد معارضة على تسجيل علامة تجارية 20 معاملة، بتساعد ملحوظ يقدر بحوالي 100% مقارنة بشهر نوفمبر 2015.

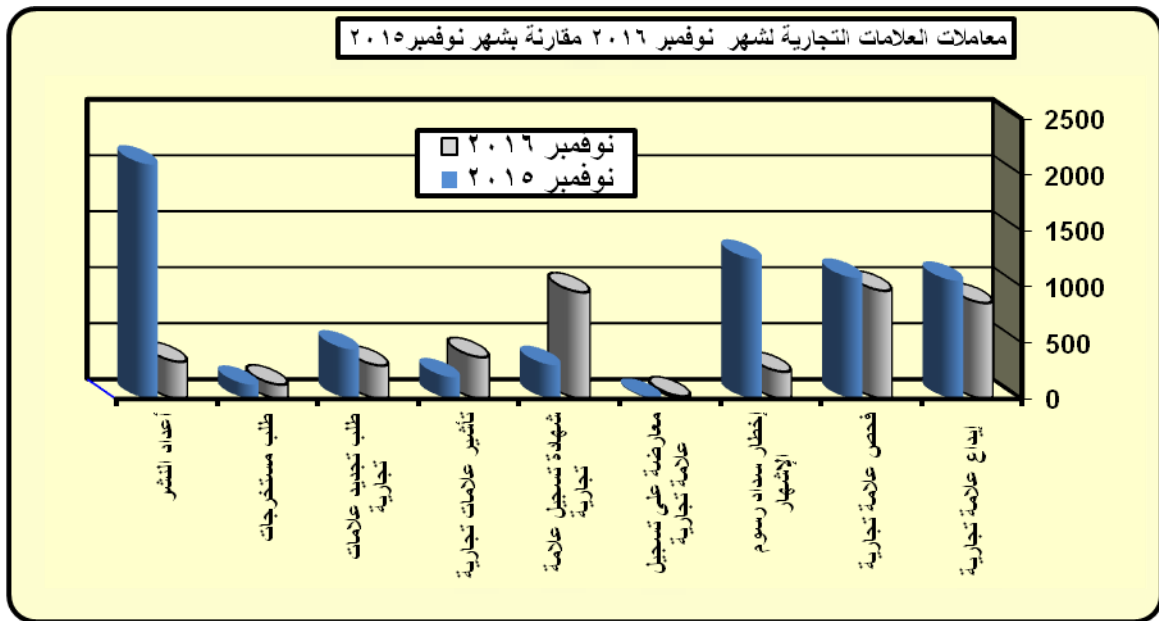
معاملات قسم السجل التجاري خلال شهر
نوفمبر 2016 مقارنة بشهر نوفمبر 2015

م	البيان	نوفمبر 2016	نوفمبر 2015	التغير (%)
1	قيد شركات رئيسي	830	887	(6)
2	قيد شركات فروع	121	235	(49)
3	تعديل شركات	646	744	(13)
4	مستخرجات	3016	2713	11
5	رهن	19	29	(34)
	إجمالي المعاملات	4632	4608	1



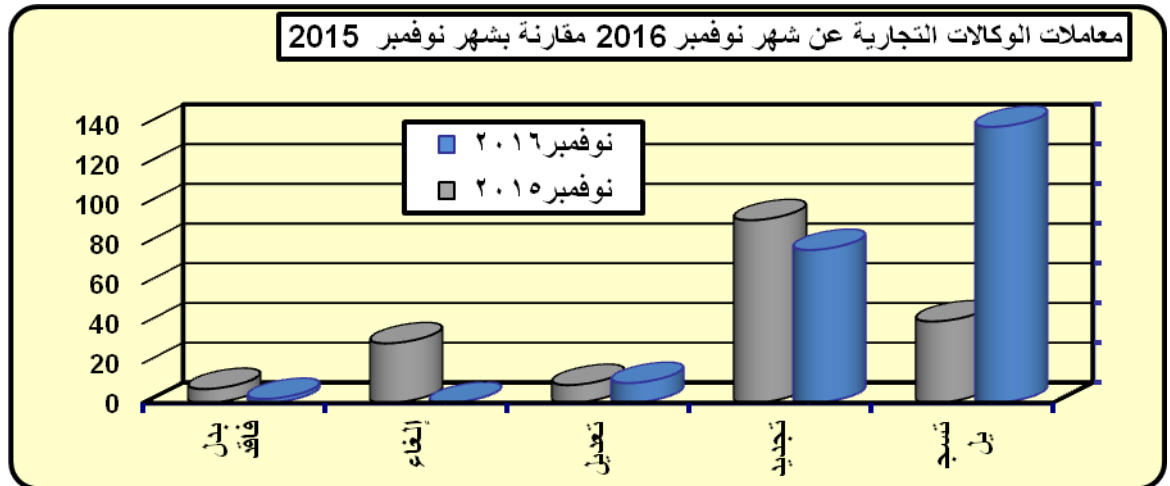
معاملات قسم العلامات التجارية خلال شهر
نوفمبر 2016 مقارنة بشهر نوفمبر 2015

م	نوع المعاملة	نوفمبر 2016	نوفمبر 2015	التغير (%)
1	إيداع علامة تجارية	854	1054	(19)
2	فحص علامة تجارية	964	1080	(11)
3	إخطار سداد رسوم الإشهار	240	1250	(81)
4	معارضة على تسجيل علامة تجارية	20	10	100
5	شهادة تسجيل علامة تجارية	950	300	217
6	تأشير على علامة تجارية	370	190	95
7	طلب تجديد علامة تجارية	295	439	(33)
8	طلب مستخرجات	125	124	1
9	أعداد النشر	329	2092	(84)
	الإجمالي	4147	6539	(37)



معاملات قسم الوكالات التجارية خلال شهر
نوفمبر 2016 مقارنة بشهر نوفمبر 2015

م	البيان	نوفمبر 2016	نوفمبر 2015	التغير (%)
1	طلب تسجيل وكالة تجارية	139	41	239
2	طلب تجديد وكالة تجارية	77	92	(16)
3	طلب تعديل وكالة تجارية	10	9	11
4	طلب إلغاء وكالة تجارية	0	30	(100)
5	طلب بدل فاقد	2	7	(71)
6	الرد على كتب الاستفسارات الواردة من داخل الوزارة	165	174	(5)
	الإجمالي	393	353	11



6- قرارات وزارة التجارة والصناعة خلال شهر نوفمبر 2016

القرارات الخاصة بالمهام الرسمية:

- القرار الوزاري رقم (375) بتاريخ 11/1 بشأن التكليف بمهمة رسمية للإشراف علي جناح دولة الكويت في معرض الهند التجاري الدولي في دورته الـ 36 ، والذي سيعقد في نيودلهي في جمهورية الهند.
- القرار الوزاري رقم (376) بتاريخ 11/3 بشأن التكليف بمهمة رسمية إلى "المملكة العربية السعودية " لحضور الاجتماع التحضيري لوكلاء وزارات التجارة بدولة مجلس التعاون لدول الخليج العربية، والمقرر عقده في مقر الأمانة العامة بمدينة الرياض في المملكة العربية السعودية.
- القرار الوزاري رقم (378) بتاريخ 11/6 بشأن التكليف بمهمة لحضور اجتماع اللجنة الدائمة للتعاون الاقتصادي والتجاري التابع لمنظمة التعاون الإسلامي "الكومسيك" في دورته الـ 32 والذي سيعقد في اسطنبول .
- القرار الوزاري رقم (379) بتاريخ 11/9 بشأن التكليف بمهمة لحضور اجتماع مجلس إدارة مكتب براءات الاختراع لمجلس التعاون لدول الخليج العربية رقم (30)، والذي سيعقد في مقر الأمانة العامة بالرياض.
- القرار الوزاري رقم (380) بتاريخ 11/9 بشأن التكليف بمهمة رسمية لحضور الاجتماع العام (الرابع والعشرين) لمجموعة العمل المالي لمنطقة الشرق الأوسط وشمال أفريقيا (مينافاتف)، والذي سيعقد في مدينة الدوحة في مدينة قطر.
- القرار الوزاري رقم (381) بتاريخ 11/9 بشأن مهمة رسمية لحضور الاجتماع الأول لفريق حماية المستهلك في الدول العربية.
- القرار الوزاري رقم (382) بتاريخ 11/10 بشأن التكليف بمهمة رسمية إلى "المملكة العربية السعودية" للمشاركة في الاجتماع (54) للجنة التعاون التجاري والاجتماع التحضيري له واللقاء التشاوري مع ممثلي القطاع الخاص بدول مجلس التعاون لدول الخليج العربية، والذي سيعقد في الرياض.
- القرار الوزاري رقم (401) بتاريخ 11/17 بشأن التكليف بمهمة رسمية إلى "المملكة العربية السعودية" للمشاركة في الاجتماع الثامن لمجلس ادارة هيئة المحاسبة والمراجعة لدول مجلس التعاون لدول الخليج العربي (الدورة الرابعة)، والذي سيعقد في الرياض.
- القرار الوزاري رقم (402) بتاريخ 11/17 بشأن التكليف بمهمة رسمية إلى "المملكة العربية السعودية" للمشاركة في المؤتمر العربي الدولي الرابع عشر للثروة المعدنية والمعرض المصاحب له والاجتماع التشاوري السادس لأصحاب معالي الوزراء العرب المعنيين بشئون الثروة المعدنية، والمقرر عقده في مدينة جدة.
- القرار الوزاري رقم (403) بتاريخ 11/17 بشأن التكليف بمهمة رسمية إلى "المملكة العربية السعودية" للمشاركة في اجتماع مشترك ل ممثلي وزارات التجارة ووزارات المالية والسلطات الجمركية بدول المجلس، والذي سيعقد في مدينة الرياض.

• القرار الوزاري رقم (418) بتاريخ 11/20 بشأن التكليف بمهمة رسمية إلى "المملكة العربية السعودية" لحضور اجتماع لجنة التظلمات بمكتب براءات الاختراع لمجلس التعاون لدول الخليج العربية رقم (60)، والذي سيعقد في مقر الأمانة العامة بالرياض.

• القرار الوزاري رقم (424) بتاريخ 11/27 بشأن التكليف بمهمة رسمية إلى سلطنة بروناي دار السلام لحضور الدورة الثالثة للجنة المشتركين بين دولة الكويت سلطنة بروناي، والذي سيعقد في سلطنة بروناي (دار السلام).

• القرار الوزاري رقم (425) بتاريخ 11/28 بشأن التكليف بمهمة رسمية إلى "المملكة العربية السعودية" لحضور اجتماعات الفرق الفنية الخليجية للتحضير للجولة التاسعة من المفاوضات بين دول مجلس التعاون الخليجي والصين، والمقرر عقده في مقر الأمانة العامة بالرياض.

قرارات أخرى:

• القرار الوزاري رقم (383) بتاريخ 11/13 بشأن الإغلاق إدارياً بطريق التنفيذ المباشر معرض الاء الشرق للحوم، وذلك لقيامه بالغش متمداً في نوع اللحوم وبلد منشأ اللحوم وغش في الوزن.

• القرار الوزاري رقم (384) بتاريخ 11/13 بشأن الإغلاق إدارياً بطريق التنفيذ المباشر لشركة التقوى المتحدة للتجارة العامه، وذلك لقيامه بعرض وبيع مواد غذائية بها عفن ظاهري بكمية كبيرة مضره بصحة المستهلك.

• القرار الوزاري رقم (385) بتاريخ 11/13 بشأن الإغلاق إدارياً بطريق التنفيذ المباشر مركز هنتر الحديث للإطارات، وذلك لقيامه بحيازه إطارات مستعملة بكمية كبيرة معدة للبيع.

• القرار الوزاري رقم (386) بتاريخ 11/13 بشأن الإغلاق إدارياً بطريق التنفيذ المباشر المركز الرئيسي للخضار والفواكه، وذلك لقيامه بعرض وبيع مواد غذائية بها عفن ظاهري بكمية كبيرة مضره بصحة المستهلك.

• القرار الوزاري رقم (387) بتاريخ 11/13 بشأن الإغلاق إدارياً بطريق التنفيذ المباشر لمى الكويت للمواد الغذائية والخضار والفواكه، وذلك لقيامه بعرض وبيع مواد غذائية بها عفن ظاهري بكمية كبيرة مضره بصحة المستهلك.

• القرار الوزاري رقم (388) بتاريخ 11/13 بشأن الإغلاق إدارياً بطريق التنفيذ المباشر لشركة برقان المتحدة للخضار والفواكه، وذلك لقيامه بالغش المتعمد في بلد منشأ الخضار المعروضة للبيع.

• القرار الوزاري رقم (389) بتاريخ 11/13 بشأن الإغلاق إدارياً بطريق التنفيذ المباشر مركز فيلكا لزيوت السيارات، وذلك لقيامه بحيازة إطارات مستعملة بكمية كبيرة مما يعرض حياة المستهلك للخطر.

• القرار الوزاري رقم (390) بتاريخ 11/13 بشأن الإغلاق إدارياً بطريق التنفيذ المباشر كباجي لبنان. وذلك لقيامه بانقاص وزن الماعون أكثر من 100 جرام وتكرار ذات المخالفة عدة مرات وعدم الإلتزام بالقانون.

• القرار الوزاري رقم (391) بتاريخ 11/13 بشأن الإغلاق إدارياً بطريق التنفيذ المباشر مسمكة درة، وذلك الخليج لقيامه بعرض وبيع أسماك بها عفن ظاهري مضره بصحة المستهلك.

• القرار الوزاري رقم (392) بتاريخ 11/13 بشأن الإغلاق إدارياً بطريق التنفيذ المباشر لعب وأدوات الأطفال التابع لجمعية العدان والقصور، وذلك لقيامه بالبيع بالمخالفة للقانون سلعة في صورة مادة غذائية أو غيرها مشابه للسجائر مما يكون له أثر سيئ علي النشأ.

• القرار الوزاري رقم (405) بتاريخ 11/20 بشأن الإغلاق إدارياً بطريق التنفيذ المباشر الريف الألماني للخضار والفواكه، وذلك لقيامه بتعمد الغش في بلد المنشأ.

- القرار الوزاري رقم (406) بتاريخ 11/20 بشأن الإغلاق إدارياً بطريق التنفيذ المباشر كهرباء وبنشر دانه الشوق، وذلك لقيامه بحيازة إطارات مستعملة بكميات كبيرة.
- القرار الوزاري رقم (407) بتاريخ 11/20 بشأن الإغلاق إدارياً بطريق التنفيذ المباشر كهرباء وبنشر لؤلؤة حولي، وذلك لقيامه بحيازة إطارات مستعملة.
- القرار الوزاري رقم (408) بتاريخ 11/20 بشأن الإغلاق إدارياً بطريق التنفيذ المباشر بحر الكويت للأسمك، وذلك لقيامه بعرض أسماك تالفة وتكرار المخالفة عدة مرات وعدم الإلتزام بالقانون.
- القرار الوزاري رقم (409) بتاريخ 11/20 بشأن الإغلاق إدارياً بطريق التنفيذ المباشر شركة المفاوض التجارية، وذلك لقيامه بعرض وبيع مواد غذائية بها عفن ظاهري بكمية كبيرة مضرّة بصحة المستهلك.
- القرار الوزاري رقم (410) بتاريخ 11/20 بشأن الإغلاق إدارياً بطريق التنفيذ المباشر مؤسسة القعود للخضار والفواكه، وذلك لقيامه بعرض وبيع مواد غذائية بها عفن ظاهري بكمية كبيرة مضرّة بصحة المستهلك.
- القرار الوزاري رقم (411) بتاريخ 11/20 بشأن الإغلاق إدارياً بطريق التنفيذ المباشر القمر المضى للنظارات الطبية والشمسية، وذلك لقيامه بعرض وبيع عدسات لاصقة غير صالحة للإستهلاك الأدمى، وغير مسجلة لدي إدارة تسجيل ومراقبة الأدوية مما يترتب عليه ضرر بالمستهلك.
- القرار الوزاري رقم (412) بتاريخ 11/20 بشأن الإغلاق إدارياً بطريق التنفيذ المباشر مؤسسة سور الوطن للخضار والفواكه، وذلك لقيامه بعرض وبيع مواد غذائية بها عفن ظاهري شديد.
- القرار الوزاري رقم (413) بتاريخ 11/20 بشأن الإغلاق إدارياً بطريق التنفيذ المباشر مؤسسة عالم الكويت للخضار والفواكه، وذلك لقيامه بالغش المتعمد في بلد منشأ الفواكه.
- القرار الوزاري رقم (414) بتاريخ 11/20 بشأن الإغلاق إدارياً بطريق التنفيذ المباشر جزارة التابع لجمعية مشرف التعاونية، وذلك لقيامه بالغش للمستهلك في بلد منشأ اللحوم وتكرار المخالفة.
- القرار الوزاري رقم (415) بتاريخ 11/20 بشأن الإغلاق إدارياً بطريق التنفيذ المباشر مخزن مؤسسة روما الغذائية، وذلك لقيامه بالغش في بلد منشأ المواد الغذائية.
- القرار الوزاري رقم (416) بتاريخ 11/20 بشأن الإغلاق إدارياً بطريق التنفيذ المباشر مطعم شاورما الفريج، وذلك لقيامه بتسييح اللحوم المستخدمة والغش في حالة اللحوم المستخدمة.