

الفهرس

الموضوع
المقدمة
التراخيص التجارية: أولاً: قطاع الشركات الصادرات الكويتية: أولاً: الصادرات للدول العربية ثانياً: الصادرات لدول العالم ثالثاً: الصادرات لدول مجلس التعاون الخليجي تراخيص الإستيراد المعادن الثمينة الدعم المؤشرات التجارية أولاً: السجل التجاري ثانياً: الوكالات التجارية ثالثاً: العلامات التجارية المعارض

للمراسلات أو الإستفسار الرجاء الإتصال على الأرقام التالية:
هاتف: 22483215 – 22483279 – 22483219
فاكس: 22451126

المقدمة

النشرة التجارية الشهرية هي إصدار شهري يهتم برصد أهم إنجازات الوزارة، إضافة إلى أبرز الأحداث الاقتصادية، وتصدر خصيصاً للسادة متخذي القرار بوزارة التجارة والصناعة، وللمهتمين بالشؤون الاقتصادية بصفة عامة.

الصادرات الكويتية

بلغت جملة الصادرات الكويتية المنشأ خلال شهر يوليو 2020 حوالي 12 مليون د.ك موزعة على دول مجلس التعاون الخليجي، الدول العربية، وبقية دول العالم، حيث كان نصيب الصادرات للدول العربية حوالي 4 مليون د.ك محققة نسبة تقدر بحوالي 36%، وبلغت نسبة بقية دول العالم حوالي 9% محققة صادرات تقدر بحوالي 1 مليون د.ك، وبلغت قيمة الصادرات لدول مجلس التعاون الخليجي حوالي 7 مليون بنسبة تقدر بحوالي 55% من إجمالي الصادرات. وبالنسبة للمقارنة بنفس الشهر من العام الماضي فقد حدث انخفاض واضح لصادرات الشهر يقدر بحوالي 17%.

صادرات شهر يوليو 2020 الكويتية المنشأ مقارنة بشهري يونيو 2020 ويوليو 2019

القيمة لأقرب ألف د.ك

م	مجموعات الدول المصدرة لها	قيمة صادرات يوليو 2020	قيمة صادرات يونيو 2020	قيمة صادرات يوليو 2019
1	الدول العربية	4,238	-	5,894
2	بقية دول العالم	1,103	-	3,848
3	دول مجلس التعاون الخليجي	6,530	-	4,548
	جملة الصادرات	11,871	-	14,290
	الرقم القياسي لعام 2020 = 100	100	-	120

*تم إضافة إحصائية جديدة من شهر سبتمبر 2018

أولاً: الصادرات الكويتية المنشأ لمجموعة العربية:

احتلت العراق مقدمة هذه الدول محققة صادرات تقدر بحوالي 2 مليون د.ك بنسبة تقدر بحوالي 56% من إجمالي الصادرات إلى الدول العربية. تليها الصادرات إلى الأردن محققة حوالي 25%، حيث كانت جملة صادراتها تقدر بحوالي 1 مليون د.ك. يليهما في المرتبة الثالثة مصر حيث حققت نسبة تقدر بحوالي 8%، وبلغت قيمة صادراتها حوالي 339 ألف د.ك. وفي المرتبة الرابعة لبنان حيث بلغت قيمة صادراتها حوالي 222 ألف د.ك بنسبة تقدر بحوالي 5%، وأما بقية الصادرات لهذا الشهر فقد كانت موزعة على كل من اليمن، المغرب، تونس، السودان.

كما حدث انخفاض لصادرات الشهر للدول العربية مقارنة بصادرات نفس الشهر من العام الماضي بنسبة قدرت بحوالي 28%.

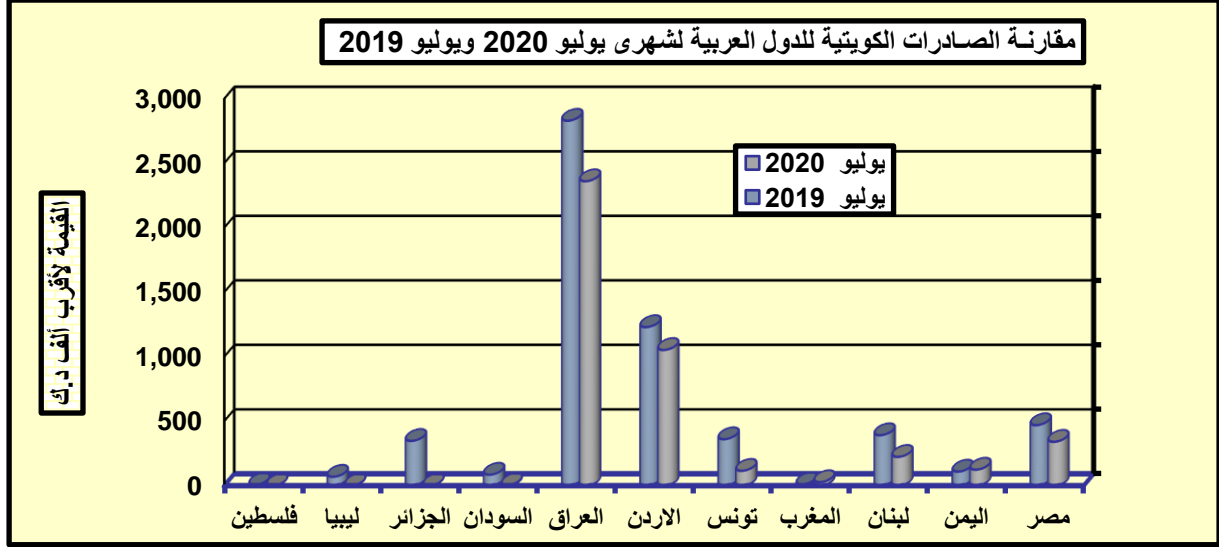
صادرات شهر يوليو 2020 الكويتية المنشأ مقارنة بشهري يونيو 2020 ويوليو 2019 لمجموعة الدول العربية

القيمة لأقرب ألف د.ك

م	الدول المصدرة إليها	قيمة صادرات يوليو 2020	قيمة صادرات يونيو 2020	قيمة الصادرات يوليو 2019
1	مصر	339	-	468
2	اليمن	123	-	108
3	لبنان	222	-	390
4	المغرب	26	-	9
5	تونس	114	-	359
6	الأردن	1,051	-	1,228
7	العراق	2,359	-	2,828
8	السودان	4	-	84
9	الجزائر	-	-	346
10	ليبيا	-	-	68
11	موريتانيا	-	-	-
12	فلسطين	-	-	6
	الإجمالي	4,238	-	5,894
	الرقم القياسي لعام 2020 = 100	100	-	139

شهادات المنشأ الصادرة للدول العربية حسب أهم المنتجات الوطنية خلال يوليو 2020

م	الدول المصدر إليها	عدد الشهادات الصادرة	أهم المنتجات الكويتية الصادر لها شهادات المنشأ	القيمة الإجمالية (د.ك)
1	العراق	25	غازات سائلة، منتجات ألبان، حلويات، منتجات دجاج، قناني زجاجية، عازل حراري صوف زجاجي - هياكل حديدية مصنعة محليا	2,358,658
2	الأردان	108	أكياس ورقية، قناني زجاجية، عصائر، منتجات الألبان، بولي إيثيلين، شيبس، انابيب بلاستيكية، علب كرتون فارغة، مذيب عضوي، اطعم ادوات صحية، ورق نابكن، غازات سائلة، حبيبات بلاستيكية	1,051,372
3	مصر	15	رولات بلاستيك، غازات سائلة، بولي إيثيلين، اطباق فوم فارغة، كرتون فارغ، الومنيوم بوكسات، امعاء غنيم، اصواف والياف زجاجية، طيور	338,927
4	لبنان	18	كرتون فارغ، قناني زجاجية، مذيب عضوي للاصباغ، رولات بلاستيك، أكياس ورقية وورق تغليف، عسل	222,258
5	اليمن	9	صودا كاوية قشور، مذيب اصباغ، حلويات، توريد مباني معدنية حديدية	123,059
6	تونس	12	صودا كاوية قشور اصواف والياف زجاجية، حبيبات بلاستيكية	113,479
7	المغرب	2	بولي إيثيلين	25,718
8	السودان	1	اجهزة تكييف	4,133
	الإجمالي	190		4,237,604



ثانياً: الصادرات الكويتية المنشأ لدول العالم الأخرى:

أما بالنسبة إلى الصادرات لدول العالم الأخرى فقد احتلت تركيا مقدمة دول العالم المصدر إليها حيث بلغت قيمة صادراتها حوالي 300 ألف د.ك بنسبة تقدر بحوالي 27% من إجمالي الصادرات إلى دول العالم الأخرى. واحتلت المرتبة الثانية لوكسمبورج بصادرات تقدر بحوالي 292 مليون د.ك بنسبة تقدر بحوالي 26% من إجمالي الصادرات. واحتلت فرنسا المرتبة الثالثة حيث بلغت جملة صادراتها حوالي 175 ألف د.ك بنسبة تقدر بحوالي 16% من إجمالي الصادرات إلى دول العالم. وأما بقية صادرات دول العالم الأخرى خلال هذا الشهر فقد كانت موزعة على كل من إيطاليا، أسبانيا، قبرص، أوكرانيا، ليبيا، وهونج كونج وأمريكا.

بينما حدث انخفاض واضح لصادرات الشهر لبقية الدول الأخرى بالنسبة لصادرات نفس الشهر من العام الماضي يقدر بحوالي 71%.

قيمة الصادرات الكويتية المنشأ لدول العالم الأخرى خلال شهر يوليو 2020

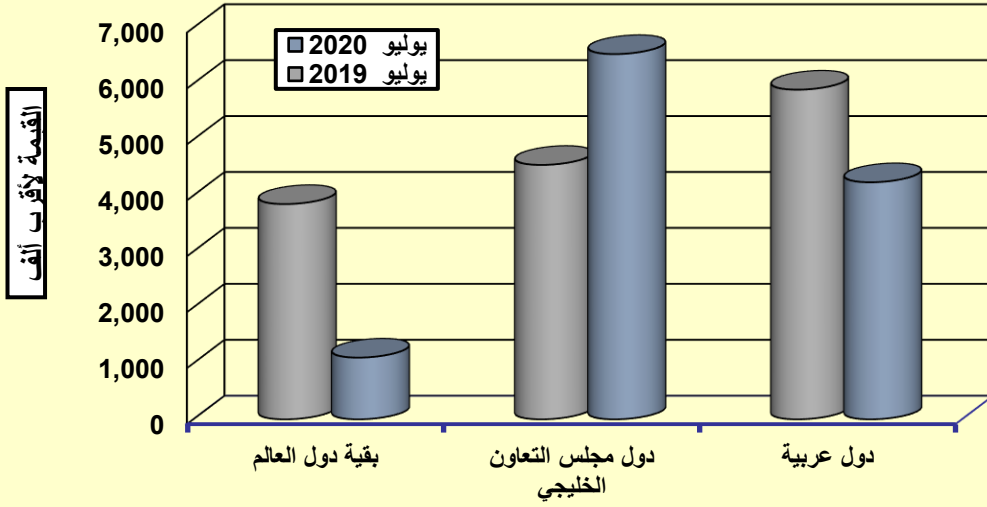
م	الدول المصدر إليها	القيمة لأقرب ألف د.ك	النسبة (%)
1	تركيا	295	26.7
2	لوكسمبورج	292	26.5
3	فرنسا	175	15.9
4	إيطاليا	126	11.4
5	اسبانيا	78	7.1
6	امريكا	61	5.5

3.1	34	قبرص	7
2.5	28	أوكرانيا	8
0.8	9	ليبيريا	9
0.5	5	هونج كونج	10
100	1,103	الإجمالي	
-	-	الإجمالي للشهر السابق (يونيو 2020)	
-	3,848	الإجمالي لنفس الشهر من العام السابق (يوليو 2019)	

شهادات المنشأ الصادرة لدول العالم الأخرى حسب أهم المنتجات خلال شهر يوليو 2020

م	الدول المصدر إليها	عدد الشهادات الصادرة	أهم المنتجات الكويتية الصادر لها شهادات المنشأ	القيمة الإجمالية (د.ك)
1	تركيا	14	بولي إيثيلين	294,726
2	لوكسمبورغ	5	بولي إيثيلين	291,512
3	فرنسا	6	بولي إيثيلين، حلويات	174,981
4	إيطاليا	6	بولي إيثيلين	125,940
5	أسبانيا	4	بولي إيثيلين	78,383
6	أمريكا	4	عصائر، منتجات البان، بولي إيثيلين	60,751
7	قبرص	1	بولي إيثيلين	34,455
8	أوكرانيا	1	بولي إيثيلين	28,089
9	ليبيريا	1	بولي إيثيلين	9,182
10	هونج كونج	1	منتجات البان	4,800
	الإجمالي	43		1,102,819

مقارنة الصادرات الكويتية لدول العالم لشهر يوليو 2020 بشهر يوليو 2019



ثالثاً: الصادرات الكويتية المنشأ لدول مجلس التعاون الخليجي:

أما بالنسبة إلى الصادرات لدول مجلس التعاون الخليجي فقد احتلت دولة الامارات العربية المتحدة مقدمة الدول الخليجية المصدر إليها حيث بلغت قيمة صادراتها حوالي 3 مليون د.ك بنسبة تقدر بحوالي 39% من إجمالي الصادرات. واحتلت قطر المرتبة الثانية بصادرات تقدر بحوالي 2.5 ألف د.ك بنسبة تقدر بحوالي 38% من إجمالي الصادرات. واحتلت المملكة العربية السعودية المرتبة الثالثة حيث بلغت جملة صادراتها حوالي 1 مليون د.ك بنسبة تقدر بحوالي 16% من إجمالي الصادرات إلى دول الخليج. وأما بقية الصادرات خلال هذا الشهر فقد كانت موزعة على كل من سلطنة عمان، والبحرين.

بينما حدث ارتفاع ملحوظ جدا لصادرات الشهر دول مجلس التعاون الخليجي بالنسبة لصادرات نفس الشهر من العام الماضي يقدر بحوالي 44%.

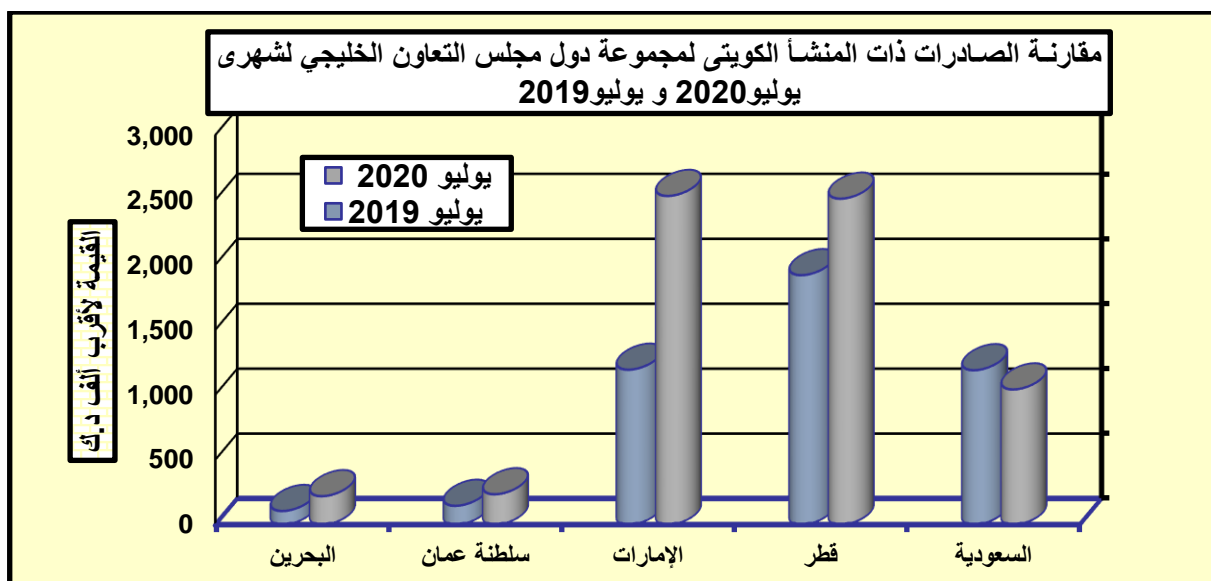
بيان الصادرات الوطنية لدول مجلس التعاون لدول الخليج العربية خلال شهر يوليو 2020
القيمة لأقرب ألف د.ك

م	الدول المصدرة إليها	قيمة صادرات يوليو 2020	قيمة الصادرات يونيو 2020
1	المملكة العربية السعودية	1,040	-
2	قطر	2,509	-
3	دولة الإمارات العربية المتحدة	2,530	-
4	سلطنة عمان	233	-
	مملكة البحرين	218	-
	الإجمالي	6,530	-
	الرقم القياسي لعام 2020=100	100	70

*إحصائية جديدة تم إضافتها من شهر سبتمبر 2018

شهادات المنشأ الصادرة لدول مجلس التعاون الخليجي حسب أهم المنتجات خلال شهر يوليو 2020

م	الدول المصدر إليها	عدد الشهادات الصادرة	أهم المنتجات الكويتية الصادر لها شهادات المنشأ	القيمة الإجمالية (د.ك)
1	الامارات	226	منتجات ابرو سول، غازات سائلة، اصباغ، مواد لاصقة، اطارات الومنيوم، فحم بترولي، وايت سبيريت، زيت أساس، طيور، دهن حيواني، اصواف و الياف زجاجية، علب كرتون	2,530,490
2	قطر	100	بيض ماندة، الواح حماية، وحدات تبريد، جزء من مبني حديدي، اطباق فوم فارغة، مشروبات غازية - بولي بروبيلين، ألواح اصواف وألياف زجاجية، صندوق كرتون فارغ اكياس ورقة، رولات بلاستيك، صودا كاوية قشور، منتجات ابروسول وسوائل، مكسرات، طيور، لوحات ضغط، غازات سائلة، حفاظات اطفال، مطابخ	2,508,702
3	السعودية	248	بوليمريك، بوليوريثين، شوكولاته، صندوق فلين دائري، قناني زجاجية، غازات سائلة، منتجات تجميل، منتجات ابروسول وسوائل، رولات بلاستيك، بيض، كرتون فارغ، ابواب فيبر جلاس، محمول كهربائي، مونوايثيلين، حبيبات بلاستيكية، عسل	1,039,524
4	عمان	29	ماك بريمر، علب كرتون فارغة، مكسرات، اصواف والياف زجاجية، طيور، خيام، لحوم ودواجن، مذيب بيض، منتجات ابروسول وسوائل	233,393
5	البحرين	33	علب كرتون فارغة، عسل، شوكلاته، قهوة، غاز كلورين، بيض، طيور، مصعد كهربائي	218,014
	الإجمالي	636		6,530,123



بيان مقارنة لشهادات المنشأ الصادرة لدول العالم
موزعة جغرافيا خلال شهر يوليو 2020

البيان	عدد الشهادات الصادرة	القيمة الإجمالية (د.ك)
دول مجلس التعاون الخليجي	636	6,530,123
آسيا	162	3,794,602
أفريقيا	32	493,670
أوروبا	35	991,400
استراليا	-	-
الأمريكتين	4	60,751
الإجمالي	869	11,870,546

* تم إضافته من شهر مارس 2018

شهادات المنشأ الصادرة للمنتجات الوطنية النفطية لمؤسسة البترول الكويتية خلال شهر يوليو 2020

م	الدول المصدر إليها	عدد الشهادات الصادرة	أهم المنتجات الكويتية الصادر لها شهادات المنشأ	القيمة الإجمالية (د.ك)
1	الإمارات	9	وقود طائرات، زيت الغاز	11,297,669
	الإجمالي	9		11,297,669

*تم إضافته من شهر مارس 2019

تراخيص الإستيراد

شهد شهر يوليو 2020 ارتفاع ملموس في أعداد تراخيص الاستيراد العام الصادرة و(المؤقتة) بنسبة 143% مقارنة بما صدر خلال شهر يونيو 2019، وقد بلغت جملة هذه التراخيص 4,343 ترخيصاً. كما حدث ارتفاع يقدر بحوالي 116% لتراخيص الاستيراد (العامة + المؤقت) عما سبق إصداره لنفس الشهر من العام الماضي.

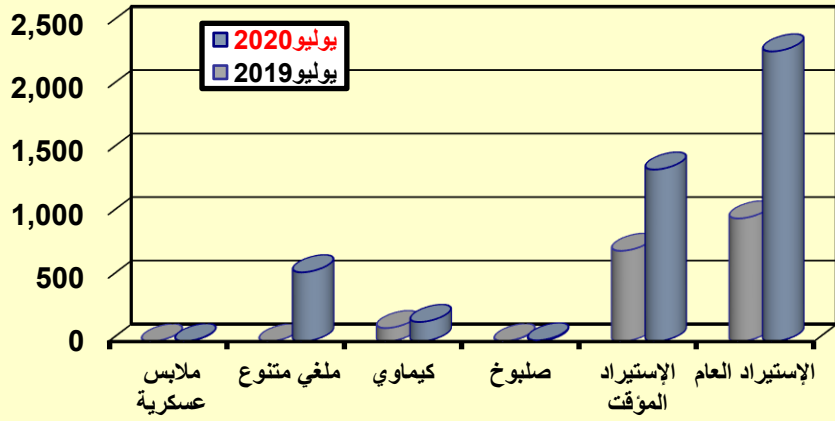
وكان نصيب تراخيص الاستيراد العامة 2,283 ترخيص بنسبة تقدر حوالي 53% من إجمالي الشهر، أما تراخيص الاستيراد المؤقت فكان عددها 1,353 ترخيصاً، ويلاحظ حدوث ارتفاع لتراخيص الإستيراد المؤقت قدر حوالي 90% مقارنة مع نفس الشهر من العام الماضي.

تراخيص الاستيراد المؤقت لشهر يوليو 2020 بالمقارنة مع شهر يوليو 2019

م	نوع البضاعة	يوليو 2020	يوليو 2019	التغير (%)
1	الإستيراد العام	2,283	968	136
2	الإستيراد المؤقت	1,353	713	90
3	صلبوخ	8	2	300
4	كيماوي	153	105	46
5	ملابس عسكرية	2	-	-
6	ملغية متنوع	544	-	-
	الإجمالي	4,343	1,788	143

التغير %	-	(17)	(24)	تراخيص الاستيراد العامة الصادرة خلال شهر
فبراير 2020	157	532	689	الإجمالي
فبراير 2019	198	915	1113	

تراخيص الاستيراد العامة الصادرة خلال شهر يوليو 2020 مقارنة مع شهر يوليو 2019



المعادن الثمينة

قامت الوزارة بدمغ حوالي 1.08 طن من الذهب خلال شهر يوليو 2020، وذلك مقابل حوالي 2.8 طن في شهر يوليو 2019 وهذا يشير إلى انخفاض ملحوظ تقدر نسبته حوالي 62%، عما تم دمغه خلال شهر يوليو من العام الماضي.

كما حدث انخفاض ملحوظ بلغت نسبته 81% لكميات الفضة التي تم دمغها خلال هذا الشهر بالمقارنة مع شهر يوليو 2019، حيث بلغت خلال الشهر حوالي 10.1 كجم بعدما سجلت حوالي 53.867 كجم خلال شهر يوليو من العام الماضي.

كما حدث انخفاض ملحوظ لكميات الأحجار ذات القيمة التي تم فحصها وتقييمها من قبل الوزارة، قدرت نسبته بحوالي 65% مقارنة مع يوليو الماضي، حيث بلغت كميات الأحجار 68 قطعة خلال الشهر الحالي، وذلك مقابل 192 قطعة خلال يوليو الماضي.

بلغت كمية السبائك الذهبية والفضية 867.335 كجم خلال هذا الشهر مقابل 35.633 كجم في يوليو 2019، وذلك بتصاعد ملحوظ جدا بلغت نسبته 2334%.

(لمزيد من التفاصيل انظر الجداول التالية)

كميات المصوغات والأحجار الثمينة والرسوم المحصلة عليها خلال شهر يوليو 2020 مقارنة بشهر يوليو 2019

التغير (%)	يوليو 2019	يوليو 2020	البيان
(62)	2,821.979	1,084.109	كميات الذهب التي تم دمغها (كيلوجرام)
(62)	141,098.950	54,205.450	رسوم دمغ الذهب (د.ك)
(81)	53.867	10.171	كميات الفضة التي تم دمغها (كيلوجرام)
(94)	868.536	50.885	رسوم دمغ الفضة (د.ك)
(65)	192	68	*كميات الأحجار ذات القيمة التي تم فحصها وتقييمها (قطعة)
38	236.420	326	رسوم الفحص (د.ك)
2334	35.633	867.335	كميات السبائك الذهبية والفضية (كيلوجرام)
1442	1,781.650	27,468.340	رسوم السبائك (د.ك)

*تشمل المراجعين والتجار

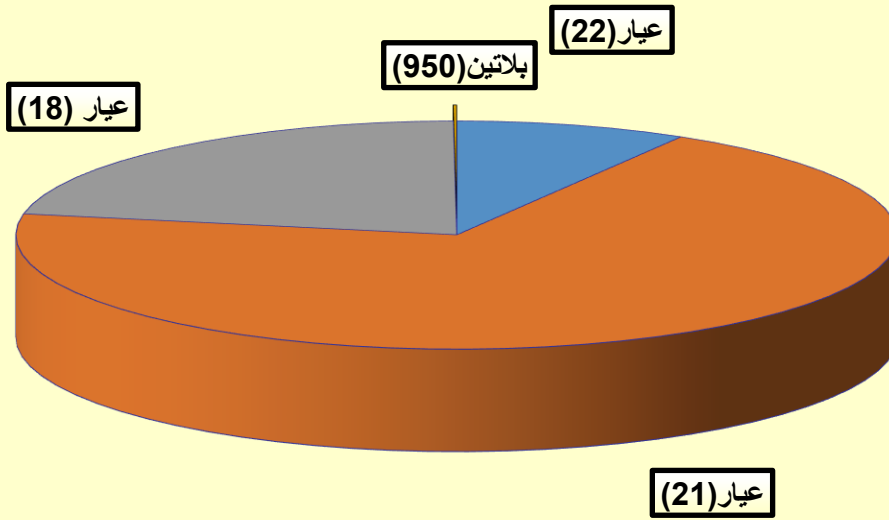
كميات الذهب المدموغة لشهر يوليو 2020 مقارنة
بشهر يوليو 2019 و يوليو 2020 حسب العيار

الوزن بالكيلو جرام

الإجمالي	بلاتين عيار 950	عيار 18	عيار 21	عيار 22	البيان	
609.533	0.029	10.396	528.612	70.496	مصدر محلي	يوليو 2020
474.576	1.298	227.408	224.136	21.734	مصدر خارجي	
1084.109	1.327	237.804	752.748	92.230	الإجمالي	
0	-	-	-	-	مصدر محلي	يوليو 2020
0	-	-	-	-	مصدر خارجي	
0	0	0	0	0	الإجمالي	
1352.831	-	25.309	1057.317	270.205	مصدر محلي	يوليو 2019
1469.148	0.880	263.650	452.528	752.090	مصدر خارجي	
2821.979	0.880	288.959	1509.845	1022.295	الإجمالي	

* تم إضافة البلاتين من شهر فبراير 2017

التوزيع (%) لكمية الذهب التي تم دمغها خلال شهر يوليو 2020



الدعم

• قدمت الوزارة خلال شهر يوليو 2020 دعماً للعديد من المواد يقدر بما يقارب 14 مليون دينار كويتي (14,260,466.045) د.ك، وبذلك يكون قد ارتفع دعمه بنسبة ملحوظة قدرت بحوالي 60% عن الشهر الماضي.

• حظيت مجموعة المواد الأساسية التي تصرف عن طريق البطاقة التموينية لهذا الشهر على دعم يقدر بحوالي 13 مليون د.ك، ونسبتها حوالي 91% من إجمالي الدعم المشار إليه آنفاً. وتشمل هذه المجموعة على أرز بشاور، السكر، حليب بودرة عادي، زيت نباتي، معجون الطماطم، الدجاج، العدس، والطحين.

• ويلاحظ أنه قد ارتفع دعمها بنسبة ملحوظة قدرت بحوالي 70% مقارنة بشهر يونيو الماضي. لكن إذا أضيف إلى هذه المجموعة دعم مغذيات وحليب الأطفال بنسبة تقدر بحوالي 3% من إجمالي الدعم وبذلك تكون جملة الدعم لشركة مطاحن الدقيق حوالي 94% من إجمالي الدعم المنصرف خلال يوليو 2020.

هذا وقد تم صرف قيمة دعم المواد السابقة إلى الشركة الكويتية للتموين، والتي قدرت جملتها بما يقارب 13 مليون د.ك، وارتفع دعمها ارتفاعاً ملحوظاً بنسبة تقدر بحوالي 69% عن ما تم صرفه في الشهر الماضي.

• بلغت قيمة دعم الإسمنت لشركة اسمنت الكويت حوالي 5 آلاف د.ك، بنسبة ضئيلة جداً تكاد لا تذكر من إجمالي الدعم. ويلاحظ حدوث ارتفاع ملحوظ جداً لدعمه بنسبة قدرت بحوالي 123% عن الشهر الماضي.

• بلغ دعم التكييف حوالي 425 ألف د.ك، بنسبة تقدر بحوالي 3% من إجمالي الدعم. ويلاحظ حدوث انخفاض واضح يقدر بحوالي 40% مقارنة بالشهر الماضي.

• بلغ دعم الخرسانة حوالي 304 آلاف د.ك، بنسبة تقدر بحوالي 2% من إجمالي الدعم. ويلاحظ حدوث ارتفاع ملحوظ يقدر بحوالي 55% مقارنة بالشهر الماضي.

• أما بالنسبة للطابوق الإسمنتي فقد بلغ دعمه حوالي 18 ألف د.ك، بنسبة ضئيلة جداً تكاد لا تذكر من إجمالي دعم الشهر.

• بلغ دعم الأظقم الصحية حوالي 14 ألف د.ك، بنسبة ضئيلة لا تكاد تذكر من إجمالي الدعم. ويلاحظ حدوث ارتفاع ملحوظ يقدر بحوالي 84% مقارنة بالشهر الماضي.

• أما بالنسبة للأسلاك الكهربائية فقد بلغ دعمها حوالي 47 ألف د.ك بنسبة ضئيلة لا تكاد تذكر من دعم الشهر. ويلاحظ حدوث تصاعد ملحوظ جداً بنسبة قدرت بحوالي 900% مقارنة مع الشهر الماضي.

• بلغ دعم السيراميك والبورسلان حوالي 4 آلاف د.ك، بنسبة ضئيلة لا تكاد تذكر من إجمالي دعم الشهر.

• بلغ دعم التكسية الخارجية حوالي 46 ألف د.ك، بنسبة ضئيلة لا تكاد تذكر من إجمالي دعم الشهر. ويلاحظ حدوث ارتفاع بسيط قدرت نسبته بحوالي 2% مقارنة بالشهر الماضي.

هذا وقد تم صرف حوالي 86 ألف كيس أسمنت إلى 56 مستفيداً، بالإضافة إلى ألف طن من الحديد إلى 33 مستفيداً، كما تم صرف الطابوق الجيري إلى مستفيد واحد فقط وبلغت كميته 1,500 متر مربع، وصرف الطابوق الأبيض العازل إلى 35 مستفيداً وبلغت كميته 3 آلاف متر مكعب، وتم صرف الطابوق الإسمنتي إلى 31 مستفيداً وبلغت كميته 407 ألف طابوقة، وصرف الخرسانة الجاهزة إلى 29 مستفيد بكمية 11 ألف متر مكعب، وكان صرف هذه المواد خلال شهر يوليو 2020.

أما عدد المستفيدين من التكييف المركزي فقد بلغ 25 مستفيداً وبلغت قيمته 125 ألف د.ك، وبلغ عدد المستفيدين من الأظقم الصحية 282 مستفيد بقيمة قدرت بحوالي 85 ألف د.ك، وبلغ عدد المستفيدين من السيراميك والبورسلان 12 مستفيداً 126 مستفيداً بقيمة 189 ألف د.ك، وبلغت قيمته حوالي 18 ألف د.ك، وأما الأسلاك الكهربائية فكان عدد المستفيدين والمستفيدين من الأصباغ الخشنة بلغ عددهم 104 مستفيد وبلغت قيمته 155 ألف د.ك، وذلك خلال يوليو 2020.

مبالغ الدعم المنصرفة خلال شهر يوليو 2020 عن يونيو 2020

الدعم المنصرف		الكميات المنصرفة عنها الدعم	الزنة أوالتعبئة	المادة
دينار	فلس			
(1) الشركة الكويتية للتموين				
أولاً: المواد الأساسية				
3,098,050	-	8,500,000	كيلو جرام	أرز بشارور
200,340	-	2,700,000	كيلو جرام	السكر
3,263,528	621	178,416	كرتون شد 6 عب	حليب بودرة عادي
1,163,618	040	1,183,200	كرتون شد 6 عب	زيت نباتي
133,713	786	163,354.45	كرتون	معجون الطماطم
1,088,312	886	3,575,371	كيلو جرام	الدجاج
33,000	-	1,000,000	كيلو جرام	العسل
4,032,758	511	-	كيلو جرام	الطحين
13,013,321	826			إجمالي دعم المواد الأساسية
63,016	850	3,350	كرتون عبوة 0.400x24 غ	مغذيات أطفال سيريلاك
22,843	776	1,520	كرتون عبوة 0.400x12 غ	حليب أطفال نان (1)
31,259	904	2,080	كرتون عبوة 0.400x12 غ	حليب أطفال نان (2)
2,236	200	200	كرتون عبوة 0.400x12 غ	حليب أطفال نان (3)
35,474	920	850	كرتون عبوة 0.400x24 غ	حليب أطفال سيميلك جولد (1)
118,126	250	2,750	كرتون عبوة 0.400x24 غ	حليب أطفال سيميلك جولد (2)
3,268	100	100	كرتون عبوة 0.400x24 غ	مغذيات أطفال بدياشور كوميليت +1
24,710	044	820	كرتون عبوة 0.400x24 غ	حليب اس 26 بروميل جولد (2)
44,058	724	1,660	كرتون عبوة 0.400x24 غ	حليب اس 26 بروجرس جولد (3)
3,770	550	500	كرتون عبوة 0.400x24 غ	حليب أطفال اينتاميل (2)
3,518	520	300	كرتون عبوة 0.400x24 غ	حليب أطفال بيبيلك (2)
10,540	300	1,250	كرتون عبوة 0.400x12 غ	نوفولاك (2)
6,324	-	750	كرتون عبوة 0.400x12 غ	نوفولاك جينيو
6,225	-	415	كرتون عبوة 0.400x12 غ	كابريتا جولد (1)
4,650	-	310	كرتون عبوة 0.400x12 غ	كابريتا جولد (2)
3,000	-	200	كرتون عبوة 0.400x12 غ	كابريتا جولد (3)
383,023	638			إجمالي دعم حليب ومغذيات الأطفال
13,396,345	345			إجمالي الدعم المنصرفة للشركة الكويتية للتموين
4,502	400	4,240	كيس زنة 50 كجم	(2) شركة إسمنت الكويت
-	-	-	متر مكعب	* إسمنت اسود للمستفيدين من القروض العقارية
-	-	-	كيس	(3) شركة الصناعات الوطنية الكويتية
-	-	-	طن	* طابوق جيرى للمستفيدين من القروض العقارية
-	-	-	متر مربع	(4) الشركة الكويتية للتموين
425,250	-	81	مستفيد	اسمنت
303,798	-	15,390	متر مكعب	الحديد
18,009	600	134,000	طابوقة	الطابوق الأبيض العازل
14,490	-	46	مستفيد	التكليف
47,250	-	30	مستفيد	الخرسانة
4,305	-	3	مستفيد	الطابوق الإسمنتي
46,515	-	30	مستفيد	الأطعم الصحية
-	-	-	مستفيد	لأسلاك الكهربائية
864,120	600			السيراميك والبورسلان
14,260,466	045			التكسية الخارجية
				عازل مائي
				إجمالي الدعم المنصرفة للمواد الإنشائية
				إجمالي الدعم المنصرفة عن شهر يونيو 2020

مبالغ الدعم المنصرفة حسب المجموعات الرئيسية
خلال شهر يوليو 2020 مقارنة بشهر يوليو 2019

القيمة لأقرب ألف د.ك

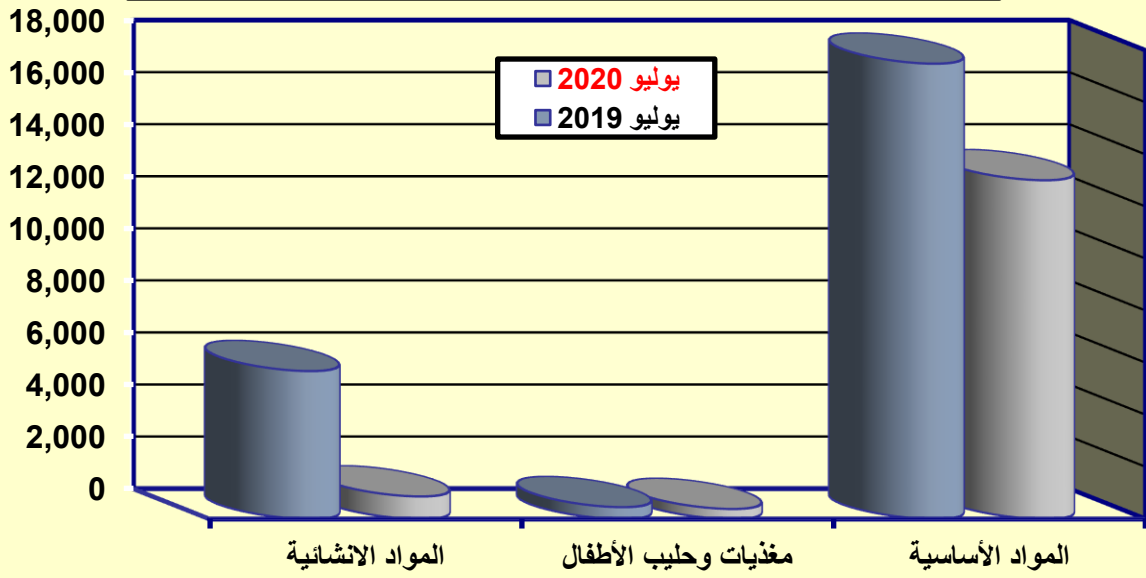
التغير (%)	يوليو 2019	يوليو 2020	البيان
(26)	17,491	13,013	المواد الأساسية
(15)	453	383	الحليب ومغذيات الأطفال
(85)	5,680	864	*المواد الإنشائية
(40)	23,624	14,260	إجمالي الدعم المنصرف

المستفيدين من المواد الإنشائية المدعومة خلال
شهر يوليو 2020

يوليو 2020		الوحدة	المادة
الكمية	عدد المستفيدين		
85,640	56	كيس	أسمنت
1,365	33	طن	حديد
1,500	1	متر مربع	طابوق جيرى
3,050	35	متر مكعب	طابوق أبيض عازل
407,000	31	طابوقة	طابوق إسمنتي
11,310	29	متر مكعب	خرسانة جاهزة

يوليو 2020		المادة
المبلغ (د.ك)	عدد المستفيدين	
125,000	25	التكليف المركزي
84,550	282	الأطعم الصحية
17,600	12	السيراميك والبورسلان
188,800	126	أسلاك كهرباء
155,300	104	الأصباغ الخشنة

قيمة الدعم حسب المجموعات الرئيسية للمواد خلال شهر يوليو 2020 مقارنة بشهر يوليو 2019



المؤشرات التجارية

(السجل التجاري - العلامات التجارية - الوكالات التجارية)

هناك العديد من المؤشرات التجارية التي تعكس الحالة في الاقتصاد الوطني. وهذه المؤشرات قد تكون دلالتها مباشرة على حالة الاقتصاد مثل منح الرخص للاستثمارات التجارية، ولكن في أحيان كثيرة قد تكون لها دلالة غير مباشرة وتعتبر انعكاسات أيضاً لأوضاع اقتصادية قائمة كما هو لمعاملات طلب تجديد للسجل التجاري أو/ والوكالات التجارية أو/ و العلامات والرخص التجارية. ونوضح في هذه العجالة المعاملات السابقة التي تمت خلال الشهر مع مقارنة مع نفس الشهر من العام الماضي، وهي تتضمن أنشطة عديدة من الأهمية إبرازها على الوجه التالي:

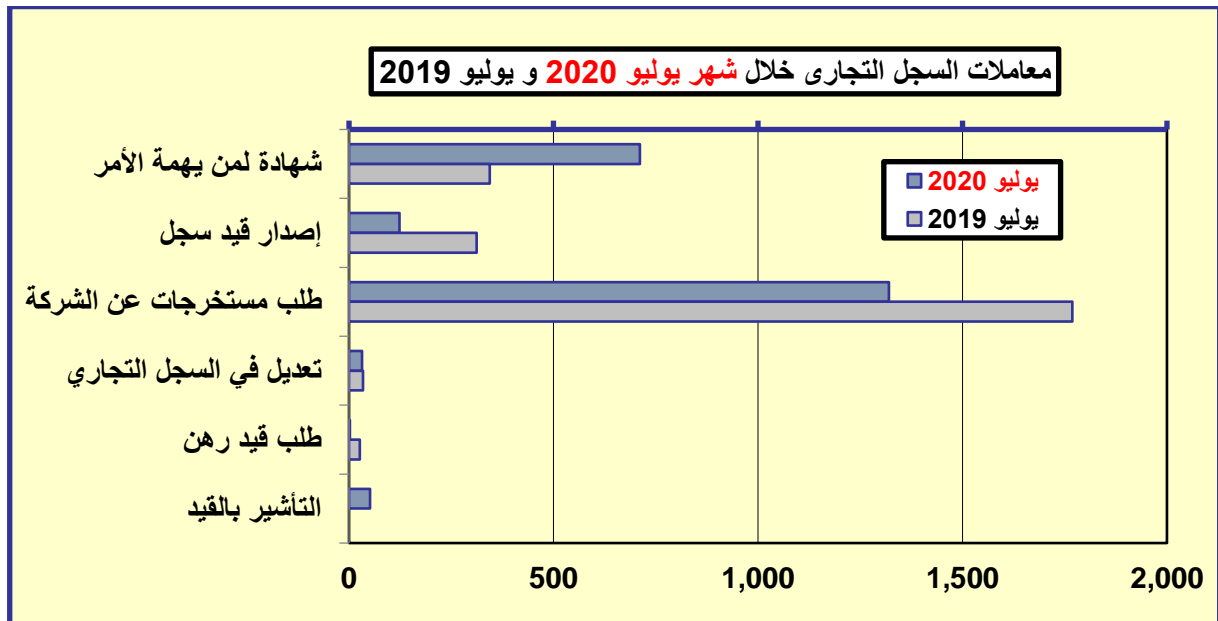
أولاً: السجل التجاري:

- 1- بلغ عدد شهادة لمن يهمة الأمر 711 شهادة، بارتفاع بتساعد ملحوظ يقدر بحوالي 107% مقارنة مع شهر يوليو 2019.
- 2- بلغ إصدار قيد سجل 123 معاملة، بانخفاض ملحوظ تقدر بحوالي 61% مقارنة مع شهر يوليو 2019.
- 3- بلغ طلب مستخرجات عن الشركة 1320 معاملة، بانخفاض يقدر بحوالي 25% مقارنة بشهر يوليو 2019.
- 4- بلغ عدد تعديل في السجل التجاري 32 معاملة بانخفاض يقدر بحوالي 6% مقارنة بشهر يوليو 2019.
- 5- بلغ طلب قيد الرهن 2 معاملة، بانخفاض ملحوظ يقدر بحوالي 92% مقارنة بشهر يوليو 2019.
- 6- بلغ التأشير بالقيد 51 معاملة، بارتفاع ملحوظ يقدر بحوالي 96% مقارنة بشهر يوليو 2019.

معاملات قسم السجل التجاري خلال شهر
يوليو 2020 مقارنة بشهر يوليو 2019

م	البيان	يوليو 2020	يوليو 2019	التغير (%)
1	شهادة لمن يهمة الأمر	711	344	107
2	إصدار قيد سجل	123	312	(61)
3	طلب مستخرجات عن الشركة	1,320	1,769	(25)
4	تعديل في السجل التجاري	32	34	(6)
5	طلب قيد رهن	2	26	(92)
6	التأشير بالقيد	51	26	96
	إجمالي المعاملات	2,239	2,511	(11)

تم إضافة إحصائية شهادة سجل تجاري في يناير 2018 للإحصائية



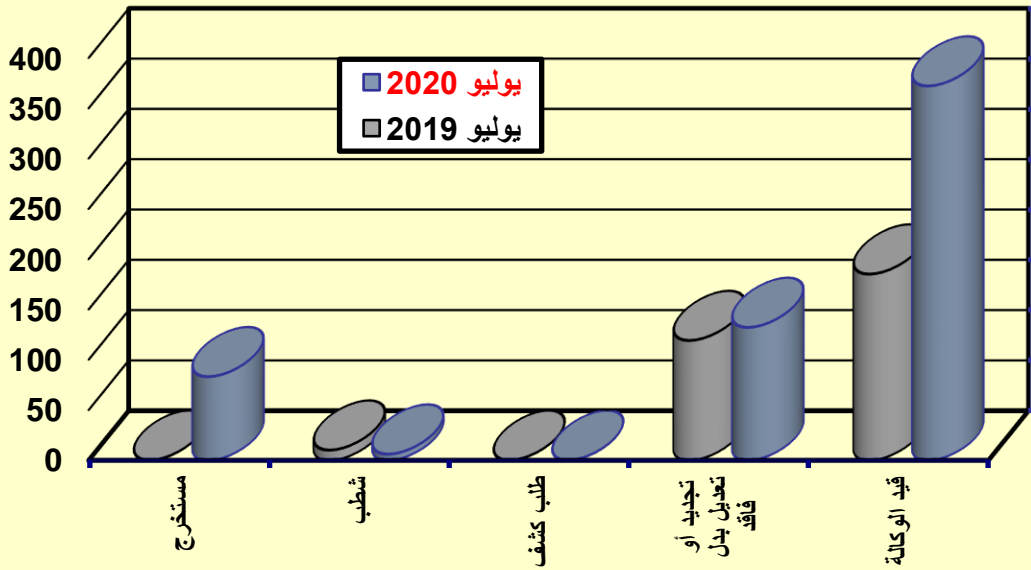
ثانياً: الوكالات التجارية:

- 1- بلغ طلب قيد وكالة 372 معاملة، بارتفاع بتساعد ملحوظ يقدر بحوالي 101% مقارنة مع شهر يوليو 2019.
- 2- بلغ طلب تجديد أو تعديل بدل فاقد 132 معاملة، بارتفاع يقدر بحوالي 11% مقارنة مع شهر يوليو 2019.
- 3- بلغ طلب شطب 6 معاملات، بانخفاض واضح يقدر بحوالي 40% مقارنة مع شهر يوليو 2019.
- 4- بلغ طلب مستخرج 83 معاملة، لم يحدث أي تغير خلال العام شهر يوليو 2019.

معاملات قسم الوكالات التجارية خلال شهر يوليو 2020 مقارنة بشهر يوليو 2019

م	البيان	يوليو 2020	يوليو 2019	التغير (%)
1	قيد وكالة	372	185	101
2	تجديد أو تعديل بدل فاقد	132	119	11
3	طلب كشف	-	-	-
4	شطب	6	10	(40)
5	مستخرج	83	-	-
	الإجمالي	593	314	89

معاملات الوكالات التجارية عن شهر يوليو 2020 مقارنة بشهر يوليو 2019



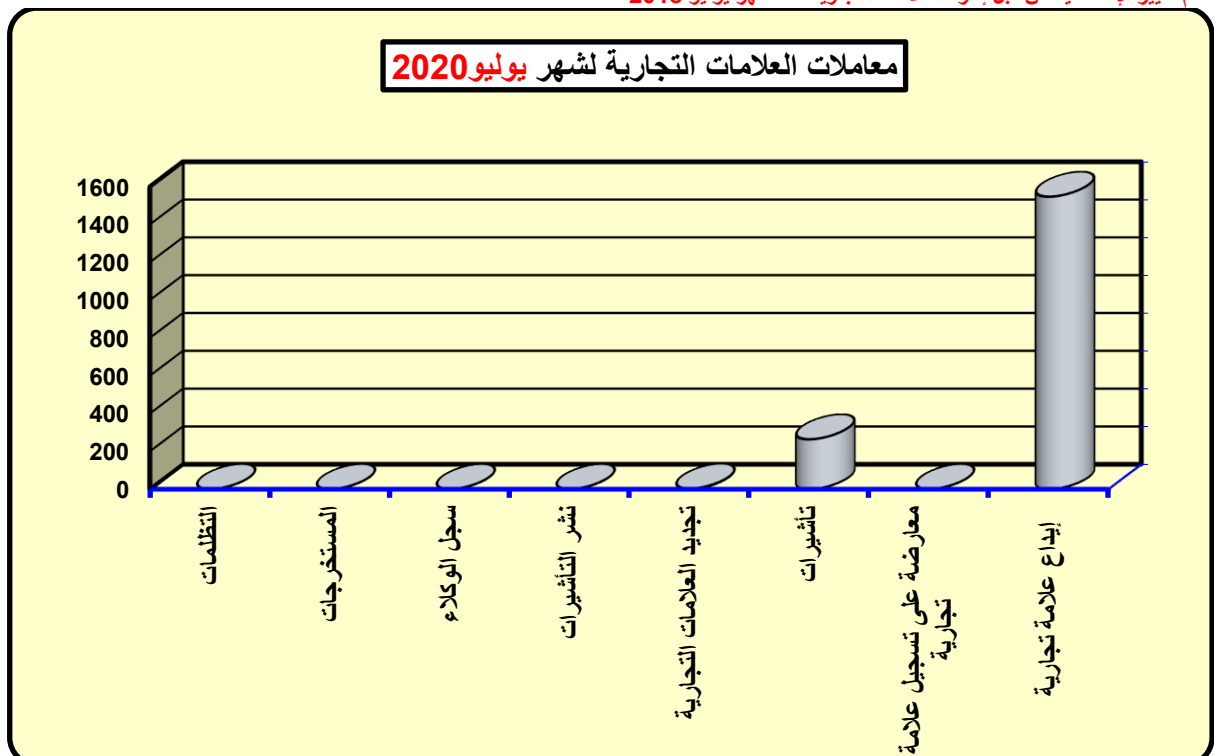
ثالثاً: العلامات التجارية:

- 1- بلغ إيداع علامة تجارية 1546 معاملة، خلال شهر يوليو 2020.
 - 2- بلغ تأشير على علامة تجارية 263 معاملة، خلال شهر يوليو 2020.
 - 3- بلغ طلب تجديد علامة تجارية معاملتين فقط، خلال شهر يوليو 2020.
- وأما بالنسبة لمعاملات (معارضة على تسجيل علامة تجارية، نشر التأشير، سجل الوكلاء، طلبات المستخرجات، والتظلمات)، فلم يتم عمل أي معاملة خلال شهر يوليو 2020

معاملات قسم العلامات التجارية خلال شهر يوليو 2020

النسبة المنوية (%)	الرسوم (د.ك)	العدد	نوع المعاملة
85	67,645	1546	إيداع علامة تجارية
-	-	-	معارضة على تسجيل علامة تجارية
15	2,630	263	تأشيرات
-	260	2	تجديد علامات تجارية
-	-	-	نشر التأشيريات
-	-	-	سجل الوكلاء
-	-	-	المستخرجات
-	-	-	التظلمات
100	70,535	1811	الأجمالي

* سجل الوكلاء والتظلمات جديدة تم إضافتها في يوليو 2018
* تم تغيير الإحصائية من قبل إدارة العلامات التجارية منذ شهر يوليو 2018



المعارض الداخلية والدولية

تم وقف إصدار المعارض المؤقتة كإجراء احترازي للوقاية من فيروس كورونا المستجد بتعميم رقم (5) لعام 2020 بتاريخ 2020/2/26 حتي اشعار آخر.