الفهـــرس

الموضوع	رقم الصفحة
المقدمة	2
التراخيص التجارية:	3
أولاً: قطاع الشركات	3
ثانياً: قطاع التراخيص التجارية الفردية	4
الصادرات الكويتية:	8
أولاً: الصادرات للدول العربية	8
ثانياً: الصادرات لدول العالم	11
تراخيص الإستيراد	15
المعادن الثمينة	17
الـدعـــــم	19
المؤشرات التجارية	23
أولاً: السجل التجاري	23
ثانياً: الوكالات التجارية	24
المعارض الداخلية والدولية	26

للمراسلات أو الإستفسار الرجاء الإتصال على الأرقام التالية:
هاتف: 22483215 – 22483279 – 22483219
فاكس: 22451126

المقدمة

النشرة التجارية الشهرية هي إصدار شهري يهتم برصد أهم إنجازات الوزارة، إضافة إلى أبرز الأحداث الاقتصادية، وتصدر خصيصاً للسادة متخذي القرار بوزارة التجارة والصناعة، وللمهتمين بالشؤون الاقتصادية بصفة عامة.

التراخيص التجارية

أولاً: قطاع الشركات:

1- الشركات المساهمة:

منحت الوزارة خلال شهر يونيو 2018 رخصتين فقط لشركات مساهمة مقفلة والتي تعمل في مجالي: تملك واستئجار المعدات الثقيلة بكافة أنواعها، والتأمين ضد الحريق. كما أصدرت رخصة واحدة لأفرع الشركات المساهمة العامة في مجال: خدمات مصرفية. وكذلك أصدرت عدد (7) رخص لأفرع الشركات المساهمة المقفلة في مجال: كافتيريا، مطعم، نظارات طبية وشمسية، الصيرفة، ومخازن أدوية ومستلزمات طبية.

2- شركات الأشخاص:

أما بالنسبة لشركات الأشخاص الصادرة فقد بلغ إجمالي عدد تراخيص الشركات الرئيسية الصادرة (1024) رخصة خلال هذا الشهر منها (1003) رخصة لشركات ذات مسؤولية محدودة (12) رخص لشركات تضامنية، و(9) رخصة لشركات توصية بسيطة، في حين بلغ إجمالي أفرع الشركات الصادرة (347) رخصة، وذلك خلال شهر يونيو 2018.

تراخيص شركات الأشخاص خلال شهر يونيو 2018
مقارنة بشهر يونيو 2017

نوع الشركة	عدد الرخص الرئيسية		عدد رخص الفروع	
	يونيو 2018	يونيو2017	يونيو2018	يونيو2017
ذات مسؤولية محدودة	1003	416	317	143
تضامنية	12	9	21	11
توصية بسيطة	9	1	9	7
الإجمالي	1024	426	347	161



ثانياً: قطاع التراخيص التجارية الفردية:

1 . حجم التراخيص الصادرة حسب القطاع الاقتصادي:

بلغ عدد التراخيص التجارية الفردية التي وافقت الوزارة على إصدارها خلال شهر يونيو 2018 (311) ترخيص في أنشطة اقتصادية مختلفة، منها (10) تراخيص في قطاع المقاولات، بانخفاض ملموس يقدر بحوالي 38% وذلك بالمقارنة مع نفس الشهر من العام الماضي،(13) ترخيص في المنتجات الحيوانية، بانخفاض يقدر بحوالي 13% وذلك بالمقارنة مع نفس الشهر من العام الماضي. (33) ترخيص في قطاع المنسوجات والكماليات، وذلك بانخفاض طفيف يقدر بحوالي 3% مقارنة بشهر يونيو 2017. (6) تراخيص في قطاع خدمات الأعمال الحرفية ، ولم يحدث أي تغيير مقارنة بنفس الشهر من العام الماضي. (5) تراخيص في قطاع المعدات والآليات، وذلك بتصاعد ملحوظ يقدر بحوالي 400% مقارنة بنفس الشهر من العام الماضي. (2) ترخيص في قطاع الأمن والسلامة ولوازم طبية، وذلك بإرتفاع ملحوظ يقدر بحوالي 100% مقارنة بنفس الشهر من العام الماضي. (14) ترخيصا في قطاع خدمات الأعمال التجارية بارتفاع ملحوظ قدر بحوالي 75% مقارنة مع نفس الشهر من العام الماضي.

2 . حجم التراخيص الصادرة حسب الأنشطة:

تم تصنيف الـ (311) ترخيص خلال الشهر إلـــى أنشطة اقتصادية عديدة بلغت (6) تصنيفاً، بجانب أنشطة أخرى تعذر تصنيفها لضآلة حجمها وكثرتها.

أبرزها حظاً كانت لنشاط (تجارة عامة) بنسبة تقدر بحوالي 10% من جملة التراخيص. يليه ترخيص نشاط (مأكولات خفيفة) بنسبة تقدر بحوالي 7% من جملة التراخيص. يليهما تراخيص نشاطي (خياط ملابس للسيدات، صالون تجميل السيدات) بنسبة تقدر بحوالي 5% لكل منهما من جملة التراخيص. يليهم تراخيص نشاطي (مطعم، غسيل وكوي على البخار) بنسبة تقدر بحوالي 4% لكل منهما. وباقي التراخيص لأنشطة أخرى تعذر تصنيفها بلغت نسبتها حوالي 66% من إجمالي التراخيص.

3 . حجم التراخيص الصادرة حسب التوزيع الجغرافي (المحافظات):

تبوأت محافظة العاصمة المركز الأول حيث بلغت نسبة ما حصدت من جملة التراخيص حوالي 33%. يليها محافظة حولي حيث حصدت المركز الثاني بنسبة تقدر بحوالي 21% من إجمالي التراخيص. وبالمركز الثالث تأتي محافظة الأحمدي بنسبة قدرت بحوالي 18%. وبالمرتبة الأخيرة جاءت محافظتي الجهراء والفروانية حيث حصدتا المركز الرابع بنسبة قدرت بحوالي 14% لكل منهما من إجمالي التراخيص، وذلك خلال شهر يونيو 2018.

أعداد التراخيص التجارية الفردية حسب القطاعات الاقتصادية
خلال شهر يونيو 2018 مقارنة يونيو 2017

م	القطاع الاقتصادي	يونيو 2018	يونيو 2017	التغير (%)
1	الوجبات الغذائية	53	33	61
2	المنتجات الحيوانية	13	15	(13)
3	المنسوجات والكماليات	33	34	(3)
4	الأثاث والأجهزة	13	9	44
5	الإعلام والتسلية	7	6	17
6	الأمن والسلامة واللوازم الطبية	2	1	100
7	المعدات والآليات	5	1	400
8	مواد ومعدات البناء	12	11	9
9	المقاولات	10	16	(38)
10	خدمات الأعمال التجارية	14	8	75
11	التسويق والصيرفة والفنادق	64	60	7
12	المهن الاستشارية والحرفية	-	-	-
13	خدمات الأعمال الحرفية	6	6	-
14	الإصلاحات للأعمال الحرفية	16	12	33
15	الحرف البسيطة	63	43	47
	الإجمالي	311	255	22



عدد الرخص التجارية الفردية الصادرة لأهم الأنشطة خلال شهر يونيو 2018

م	النشاط	العدد	النسبة (%)
1	مطعم	12	4
2	مأكولات خفيفة	22	7
3	تجارة عامة	30	10
4	خياطة ملابس للسيدات	15	5
5	غسيل وكوي على البخار	12	4
6	صالون لتجميل السيدات	15	5
7	أنشطة أخرى	205	66
	الإجمالي	311	100

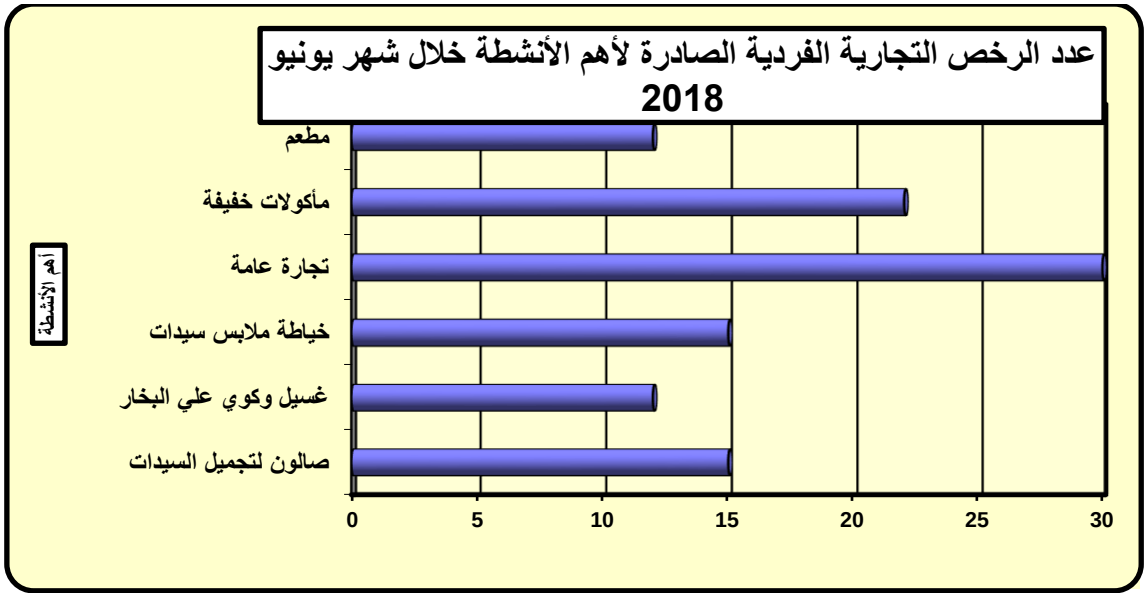

أعداد التراخيص التجارية الفردية الصادرة حسب القطاعات الإقتصادية والمحافظات خلال شهر يونيو 2018

م	القطاع الاقتصادي	العاصمة	حولي	الفروانية	الأحمدي	الجهراء	الإجمالي
1	الوجبات الغذائية	19	7	10	13	4	53
2	المنتجات الحيوانية والنباتية	4	4	1	3	1	13
3	المنسوجات والكماليات	10	7	3	9	4	33
4	الأثاث والأجهزة	2	2	3	6	-	13
5	الإعلام والتسلية	3	3	-	1	-	7
6	الأمن والسلامة واللوازم الطبية	-	1	1	-	-	2
7	المعدات والآليات	1	2	-	2	-	5
8	مواد ومعدات البناء	2	1	2	-	7	12
9	المقاولات	4	1	3	-	2	10
10	خدمات الأعمال التجارية	6	4	2	1	1	14
11	التسويق والصيرفة والفنادق	24	12	6	3	19	64
12	المهن الاستشارية والحرفية	-	-	-	-	-	-
13	خدمات الاعمال الحرفية	3	2	1	-	-	6
14	الإصلاحات للأعمال الحرفية	5	4	4	3	-	16
15	الحرف البسيطة	21	15	8	14	5	63
	(1) الإجمالي يونيو 2018	104	65	44	55	43	311
	(2) الإجمالي يونيو 2017	81	75	33	33	33	255
	نسبة التغير (%)	28	(13)	33	67	30	22

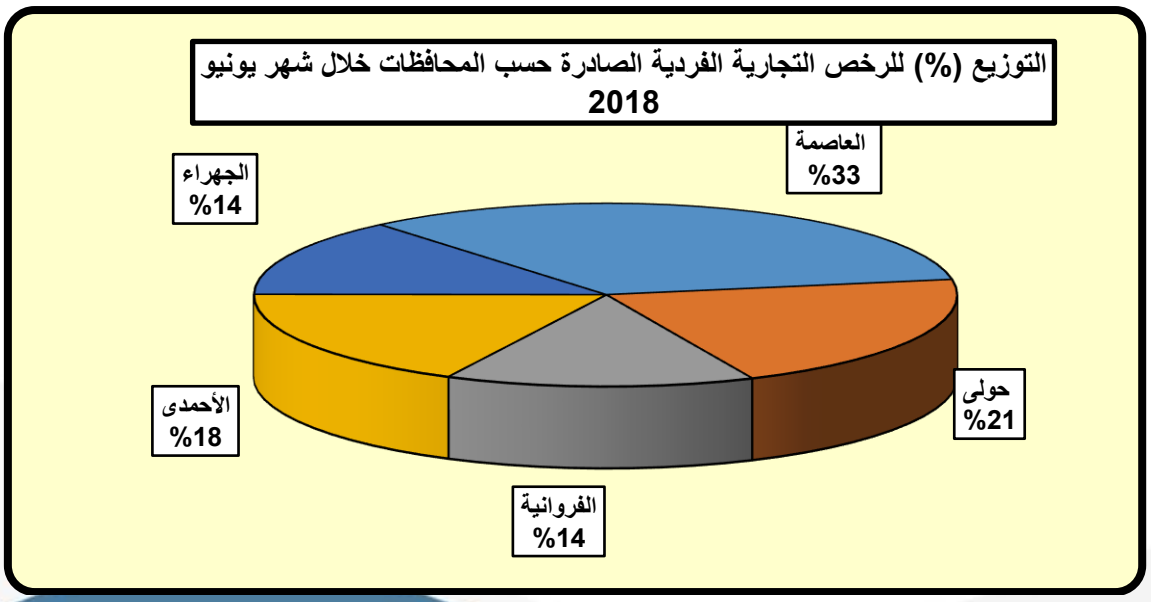

الصادرات الكويتية

بلغت جملة الصادرات الكويتية المنشأ خلال شهر يونيو 2018 حوالي 8 مليون د.ك موزعة على الدول العربية وبقية دول العالم، حيث كان نصيب الصادرات للدول العربية حوالي 4 مليون د.ك محققة نسبة تقدر حوالي 47%، وبلغت نسبة بقية دول العالم حوالي 53% محققة صادرات تقدر بحوالي 4 مليون د.ك. ويلاحظ حدوث ارتفاع بسيط يقدر بحوالي 2% لصادرات الشهر بالنسبة لصادرات الشهر الماضي، وبالنسبة للمقارنة بنفس الشهر من العام الماضي فقد حدث انخفاض بسيط لصادرات الشهر يقدر بحوالي 2%.

صادرات شهر يونيو 2018 الكويتية المنشأ
مقارنة بشهري مايو 2018 ويونيو 2017

القيمة لأقرب ألف د.ك

م	مجموعات الدول المصدرة لها	قيمة صادرات يونيو 2018	قيمة صادرات مايو 2018	قيمة صادرات يونيو 2017
1	الدول العربية	3844	4307	4034
2	بقية دول العالم	4392	3739	4336
	جملة الصادرات	8236	8046	8370
	الرقم القياسي لعام 2018 = 100	100	98	102

أولاً: الصادرات الكويتية المنشأ لمجموعة العربية:

احتلت العراق مقدمة هذه الدول محققة صادرات تقدر بحوالي 1 مليون د.ك بنسبة تقدر بحوالي 30% من إجمالي الصادرات إلى الدول العربية. تليها الصادرات إلى الأردن محققة حوالي 20% حيث كانت جملة صادراتها تقدر بحوالي 781 ألف د.ك. تليهما في المرتبة الثالثة مصر حيث حققت نسبة تقدر بحوالي 14% بصادرات تقدر بحوالي 556 ألف د.ك. وفي المرتبة الرابعة الجزائر حيث بلغت قيمة صادراتها حوالي 396 ألف د.ك وبنسبة تقدر بحوالي 10%. أما بقية صادرات الدول العربية خلال شهر يونيو 2018 فقد كانت موزعة على كل من اليمن، لبنان، المغرب، تونس، والسودان.

ويلاحظ حدوث انخفاض لصادرات هذا الشهر للدول العربية بالنسبة لصادرات الشهر الماضي يقدر بحوالي 11%، كما حدث انخفاض بسيط لصادرات الشهر للدول العربية بنسبة تقدر بحوالي 5% مقارنة بصادرات نفس الشهر من العام الماضي.

صادرات شهر يونيو 2018 الكويتية المنشأ مقارنة
بشهري مايو 2018 ويونيو 2017 لمجموعة الدول العربية

القيمة لأقرب ألف د.ك

م	الدول المصدرة إليها	قيمة صادرات يونيو 2018	قيمة صادرات مايو 2018	قيمة الصادرات يونيو 2017
1	مصر	556	727	237
2	اليمن	36	216	141
3	لبنان	271	998	944
4	المغرب	171	149	117
5	تونس	213	86	138
6	الأردن	781	864	840
7	ليبيا	-	13	-
8	العراق	1154	1053	1020
9	السودان	266	54	68
10	الجزائر	396	144	529
11	فلسطين	-	3	-
	الإجمالي	3844	4307	4034
	الرقم القياسي لعام 2018 = 100	100	112	105

شهادات المنشأ الصادرة للدول العربية حسب أهم المنتجات خلال يونيو 2018

م	الدول المصدر إليها	عدد الشهادات الصادرة	أهم المنتجات الكويتية الصادر لها شهادات المنشأ	القيمة الإجمالية (د.ك)
1	لبنان	26	أكياس ورقية – ورق نابكن – وايت سبريت – قناني زجاجية – علب كرتون فارغة – غاز الكلورين – صودا كاوية قشور – منتجات ألبان – حفاظات – أصواف وألياف زجاجية – أصباغ	270459
2	مصر	18	لدائن البوليستر – حبيبات بلاستيكية – بولي إثيلين – أصواف وألياف زجاجية – أجهزة تكييف – حفاظات	555567
3	الأردن	155	بولورثين بوليول – أكياس ورقية – ورق نابكن – حلويات – أنبوب بلاستيك – علب كرتون فارغة – أطباق ألمنيوم – حبيبات بلاستيكية – بولي إثيلين – أنابيب بلاستيكية – أوكسجين سائل – جير حي – مثلجات – أصواف وألياف زجاجية – منتجات ألبان – شيبس – سائل ثاني أكسيد الكربون – قناني زجاجية – نقانق الدجاج – عبوات زجاجية – غازات مختلفة – قطعة جسور حديد – ربطة زوايا حديد	780524
4	العراق	115	طابوق أبيض – بلاط سيراميك – طحين – عازل حراري – صوف زجاجي – عصائر – منتجات إيروسول – منتجات ألبان – مثلجات – قناني زجاجية – نيتروجين سائل – أكياس ورقية – صواني كرتونية	1153590
5	تونس	19	حبيبات بلاستيكية – بولي إيثيلين	213459
6	الجزائر	7	حبيبات بلاستيكية – بولي إيثيلين – صودا كاوية قشور	396388
7	المغرب	11	حبيبات بلاستيكية – بولي إيثيلين	171028
8	اليمن	2	توريد مباني معدنية	36378
9	السودان	11	بولورثين بوليول بلند – بوليمريك داي فينايل ميثيل – أجهزة تكييف – صودا كاوية قشور – أصواف وألياف زجاجية	266491
	الإجمالي	364		3843884

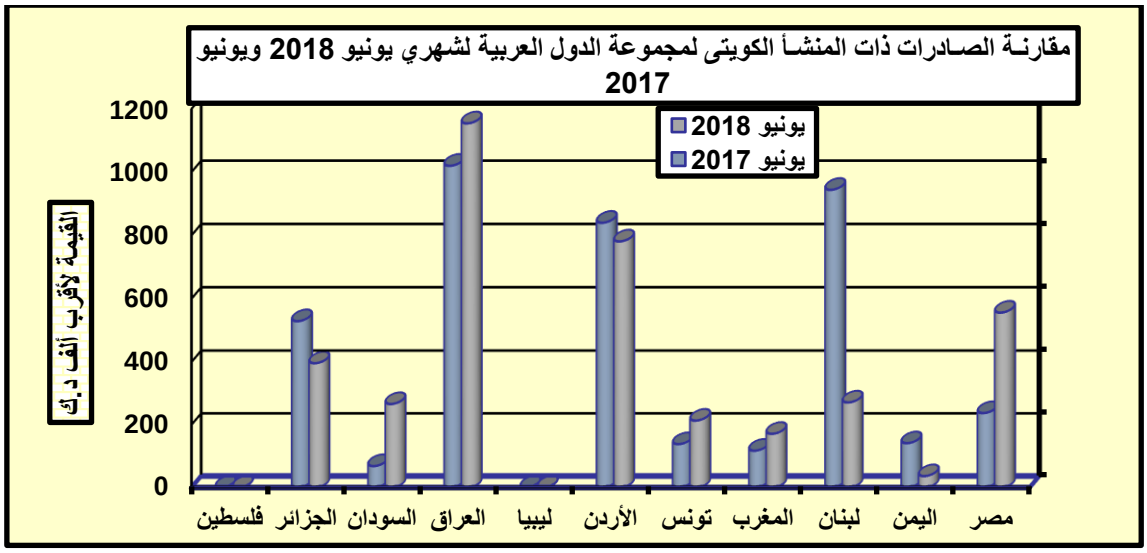

ثانياً: الصادرات الكويتية المنشأ لدول العالم الدول الأخرى:

أما بالنسبة إلى الصادرات لدول العالم الأخرى فقد احتلت بلجيكا مقدمة دول العالم المصدر إليها حيث بلغت قيمة صادراتها ما يقارب 2 مليون د.ك بنسبة تقدر بحوالي 39% من إجمالي الصادرات إلى دول العالم الأخرى. واحتلت إيطاليا المرتبة الثانية بصادرات تقدر بحوالي 1 مليون د.ك بنسبة تقدر بحوالي 24% من إجمالي الصادرات. واحتلت تركيا المرتبة الثالثة حيث بلغت جملة صادراتها حوالي 519 ألف د.ك بنسبة تقدر بحوالي 12% من إجمالي الصادرات إلى دول العالم. وأما بقية صادرات دول العالم الأخرى خلال هذا الشهر فقد كانت موزعة على كل من أسبانيا، البرتغال، اليونان، فرنسا، هولندا، قبرص، سلوفينيا، غينيا، السويد، باكستان، بولندا، سيريلانكا، بنغلاديش، ليتوانيا، وفيتنام.

ويلاحظ حدوث ارتفاع لصادرات بقية دول العالم الأخرى خلال هذا الشهر بالنسبة للشهر الماضي بنسبة تقدر بحوالي 17%، بينما حدث انخفاض طفيف لصادرات الشهر لبقية الدول الأخرى بالنسبة لصادرات نفس الشهر من العام الماضي يقدر بحوالي 1%.

قيمة الصادرات الكويتية المنشأ
لدول العالم الأخرى خلال شهر يونيو 2018

م	الدول المصدر إليها	القيمة لأقرب ألف د.ك	النسبة (%)
1	تركيا	519	12
2	إيطاليا	1036	24
3	أسبانيا	259	6
4	بلجيكا	1694	39
5	البرتغال	170	4
6	اليونان	17	-
7	فرنسا	201	5
8	هولندا	88	2
9	قبرص	43	1
10	سلوفينيا	66	2
11	غينيا	73	2
12	السويد	8	-
13	باكستان	3	-
14	بولندا	33	0.8
15	سيريلانكا	50	1
16	بنغلاديش	7	-
17	ليتوانيا	120	3
18	فيتنام	5	0.1
	الإجمالي (يونيو 2018)	4392	100
	الإجمالي للشهر السابق من نفس العام (مايو 2018)	3739	-
	الإجمالي لنفس الشهر من العام السابق (يونيو 2017)	4336	-

شهادات المنشأ الصادرة لدول العالم الأخرى حسب أهم المنتجات خلال شهر يونيو 2018

م	الدول المصدر إليها	عدد الشهادات الصادرة	أهم المنتجات الكويتية الصادر لها شهادات المنشأ	القيمة الإجمالية (د.ك)
1	تركيا	16	بولي إثيلين	519313
2	فرنسا	8	صودا كاوية قشور - بولي إثيلين - ليدب ايكويت	200740
3	أسبانيا	8	بولي إثيلين - سيليكون - صودا كاوية قشور	258601
4	بلجيكا	10	بولي إثيلين - ديثيلين غلايغول - إثيلين غلايغول	1694306
5	إيطاليا	10	بولي إثيلين - صودا كاوية قشور - ديثيلين غلايغول	1036385
6	البرتغال	6	بولي بروبلين - صودا كاوية قشور - بولي إثيلين	169428
7	قبرص	2	صودا كاوية قشور	42485
8	اليونان	2	بولي إثيلين	16970
9	السويد	1	بولي إثيلين	8189
10	سلوفينيا	4	بولي إثيلين	65580
11	بولندا	1	بولي إثيلين	32789
12	ليتوانيا	2	سيليكون	120379
13	هولندا	1	سيليكون	88379
14	بنغلاديش	1	حلويات	7263
15	غينيا	2	وايت سبريت	72960
16	باكستان	1	علب كرتون فارغة	3009
17	سيريلانكا	2	صودا كاوية قشور	50136
18	فيتنام	1	مواد غذائية	4700
الإجمالي		78		4391612

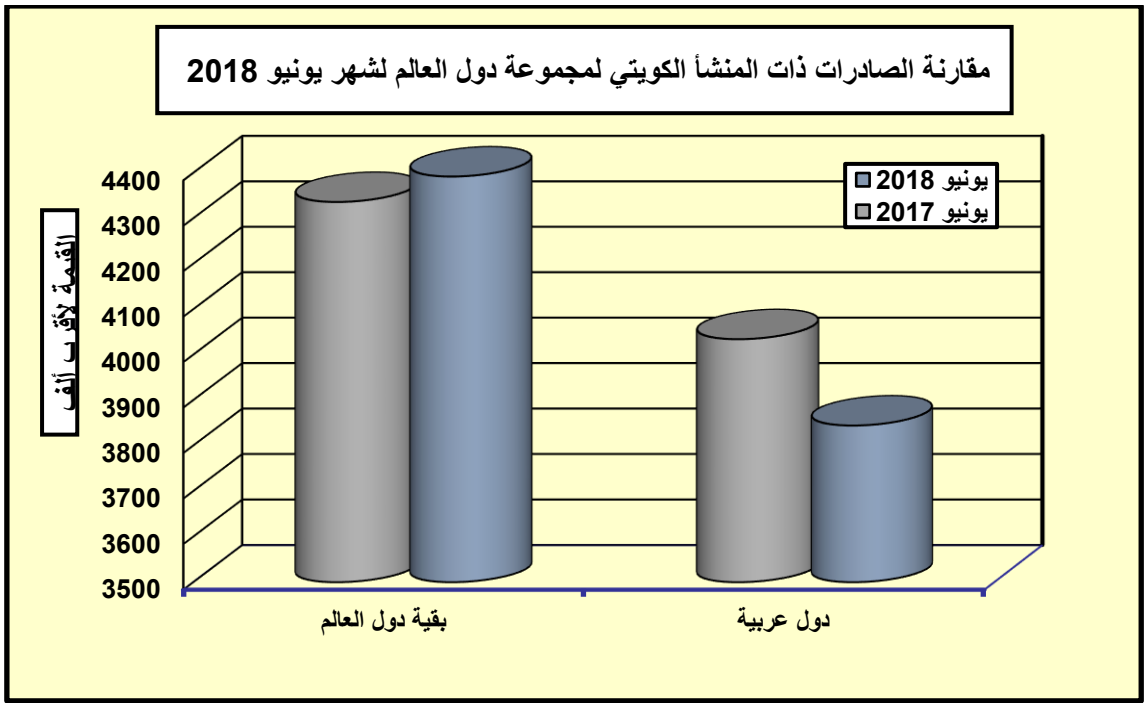

بيان مقارنة للصادرات الكويتية المنشأ الصادرة لدول العالم
موزعة جغرافيا خلال شهر يونيو 2018

البيـــان	عدد الشهادات الصادرة	القيمة الإجمالية (د.ك)
آسيا	303	1806059
أفريقيا	68	1675893
أوروبا	71	4253544
استراليا	-	-
أمريكا الشمالية	-	-
أمريكا الجنوبية	-	-
الإجمالي	442	7735496

* تم إضافته من شهر مارس 2018.

تراخيص الإستيراد

شهد شهر يونيو 2018 انخفاضا في أعداد تراخيص الاستيراد الصادرة (الجديدة، المجددة، المؤقتة) بنسبة 24% مقارنة بما صدر خلال شهر مايو 2018، وقد بلغت جملة هذه التراخيص 1513 ترخيصاً. كما حدث ارتفاعا يقدر بحوالي 18% لتراخيص الاستيراد عما سبق إصداره لنفس الشهر من العام الماضي.

وكان نصيب تراخيص الاستيراد العامة 766 ترخيصاً بنسبة تقدر حوالي 51% خلال الشهر، أما تراخيص الاستيراد المؤقت فكان عددها 747 ترخيصا، ويلاحظ حدوث ارتفاع ملحوظ لتراخيص الإستيراد المؤقت قدر حوالي 61% مقارنة مع نفس الشهر من العام الماضي.

كما بلغت أعداد تراخيص الاستيراد العامة الجديدة 140 ترخيصاً خلال الشهر، وذلك مقابل 13 ترخيصاً خلال يونيو الماضي، بتصاعد ملحوظ جدا يقدر بحوالي 977%.

أما التراخيص التي تم تجديدها فكان عددها 626 ترخيصاً خلال الشهر، وذلك مقابل 801 ترخيصاً خلال شهر يونيو من العام الماضي، وذلك بانخفاض بلغ حوالي 22%.

تراخيص الاستيراد المؤقت لشهر يونيو 2018 بالمقارنة مع شهر يونيو 2017

م	البيان	يونيو 2018	يونيو 2017	التغير (%)
1	بضاعة	282	208	36
2	ملابس عسكرية	1	-	-
3	مواد كيماوية (سنوية)	137	56	145
4	صلبوخ	-	-	-
5	آلات تصوير ملونة	1	-	-
6	إتحاد الجمعيات	-	-	-
6	جمعيات	-	-	-
7	شركة شيفرون العربية	-	-	-
8	شركة الزيوت العربية	-	-	-
10	سيارات	161	201	(20)
11	استثناء سيارات	165	-	-
	الإجمالي	747	465	61

يونيو 2018 مقارنة مع شهر يونيو 2017 ونسبتها إليه

نوع المعاملة		تراخيص		المجموع
		جديدة	تم تجديدها	
تجار أفراد	يونيو 2018	23	165	188
	يونيو 2017	4	191	195
	التغير %	475	(14)	(4)
شركات ذ.م.م	يونيو 2018	108	344	452
	يونيو 2017	9	483	492
	التغير %	1100	(29)	(8)
شركات تضامنية	يونيو 2018	1	27	28
	يونيو 2017		31	31
	التغير %	-	(13)	(10)
شركات توصية بسيطة	يونيو 2018	3	35	38
	يونيو 2017	-	30	30
	التغير %	-	17	27
شركات مساهمة	يونيو 2018	5	55	60
	يونيو 2017	-	66	66
	التغير %	-	(17)	(9)
الإجمالي	يونيو 2018	140	626	766
	يونيو 2017	13	801	814
	التغير %	977	(22)	(6)

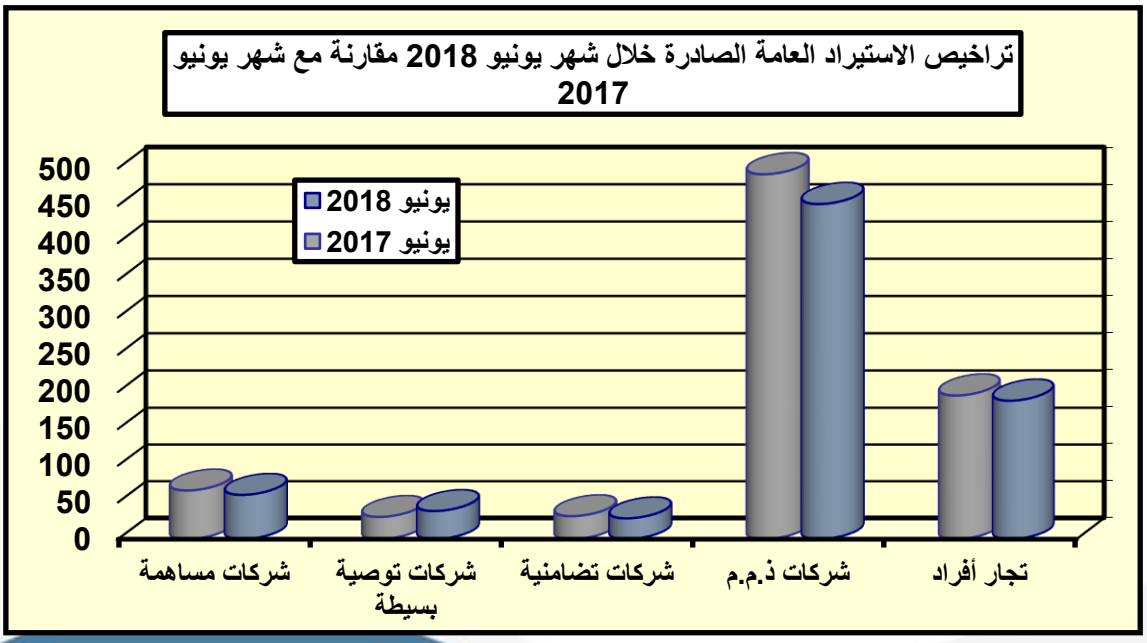

المعادن الثمينة

قامت الوزارة بدمغ حوالي 2 طن من الذهب خلال شهر يونيو 2018، وذلك مقابل حوالي 1.3 طن في شهر يونيو 2017 وهذا يشير إلي ارتفاع ملحوظ تقدر نسبتة حوالي 56%.عما تم دمغة خلال شهر يونيو من العام الماضي.

بينما حدث انخفاض لكميات الفضة التي تم دمغها خلال هذا الشهر بالمقارنة مع شهر يونيو 2018، حيث بلغت خلال الشهر حوالي 106 كجم بعدما سجلت حوالي 115 كجم خلال شهر يونيو من العام الماضي، أي انخفاض يقدر بحوالي 8%.

كذلك حدث انخفاض طفيف لكميات الأحجار ذات القيمة التي تم فحصها وتقييمها من قبل الوزارة، قدرت نسبته بحوالي 4% مقارنة مع يونيو الماضي، حيث بلغت كميات الأحجار 161 قطعة خلال الشهر الحالي، وذلك مقابل 167 قطعة خلال يونيو الماضي.

(لمزيد من التفاصيل انظر الجداول التالية)

كميات المصوغات والأحجار والرسوم المحصلة عليها
خلال شهر يونيو 2018 مقارنة بشهر يونيو 2017

البيان	يونيو 2108	يونيو 2107	التغير(%)
كميات الذهب التي تم دمغها (كيلوجرام)	2070.529	1331.361	56
رسوم دمغ الذهب (د.ك)	103526.450	66568.050	56
كميات الفضة التي تم دمغها (كيلوجرام)	106.254	115.120	(8)
رسوم دمغ الفضة (د.ك)	666.270	578.725	15
كميات الأحجار ذات القيمة التي تم فحصها وتقييمها (قطعة)	161	167	(4)
رسوم الفحص (د.ك)	84.340	101.820	(17)
كميات السبائك الذهبية والفضية (كيلوجرام)	2024.377	818.484	147
رسوم السبائك (د.ك)	101218.850	40924.200	147

كميات الذهب المدموغة لشهر يونيو 2018 مقارنة بشهري مايو 2018 يونيو 2017 حسب العيار

الوزن بالكيلو جرام

البيان		عيار 22	عيار 21	عيار 18	بلاتين عيار (950)	الإجمالي
يونيو 2018	مصدر محلي	169.259	871.784	16.409	0.092	1057.544
	مصدر خارجي	502.073	338.890	172.022	-	1012.985
	الإجمالي	671.332	1210.674	188.431	0.092	2070.529
مايو 2018	مصدر محلي	212.567	1039.595	12.825	-	1264.987
	مصدر خارجي	763.130	546.553	223.006	0.270	1532.959
	الإجمالي	975.697	1586.148	235.831	0.270	2797.946
يونيو 2017	مصدر محلي	112.955	557.617	9.050	-	679.622
	مصدر خارجي	389.826	206.736	55.177	-	651.739
	الإجمالي	502.781	764.353	64.227	-	1331.361

* تم إضافة البلاتين من شهر فبراير 2017

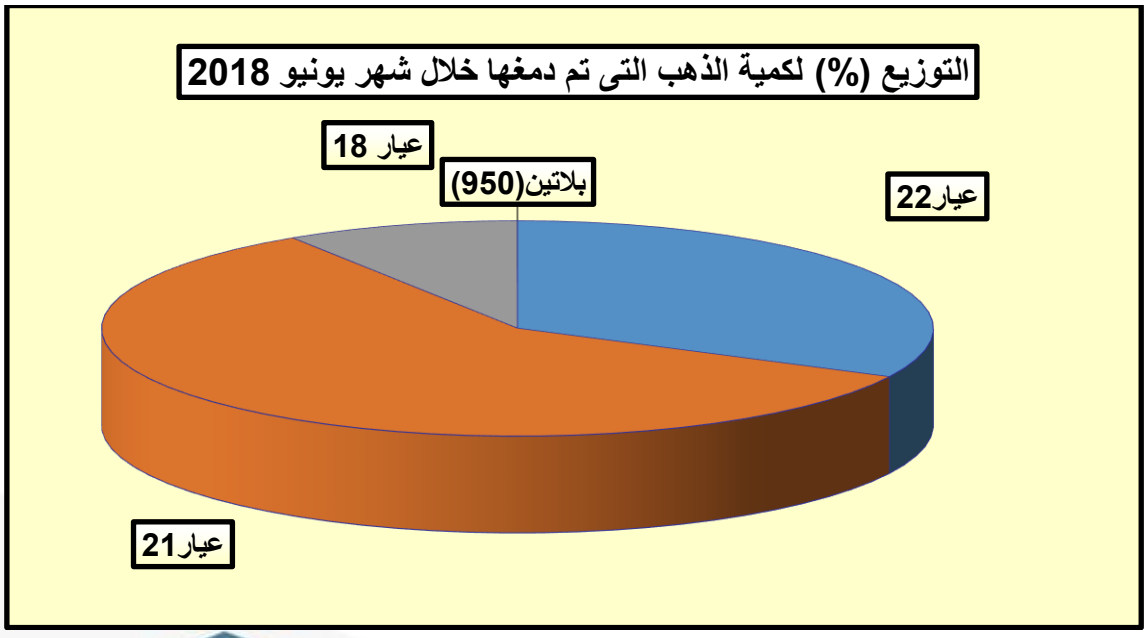

الـدعـــم

- قدمت الوزارة خلال شهر مايو 2018 دعماً للعديد من المواد يقدر بحوالي 22 مليون دينارا كويتيا (22339986) د.ك، وبذلك يكون قد ارتفع دعمه بنسبة قدرت بحوالي 15% عن الشهر السابق عليه.

- حظيت مجموعة المواد الأساسية التي تصرف عن طريق البطاقة التموينية لهذا الشهر على دعم يقدر بحوالي 12 مليون د.ك، ونسبتها حوالي 51.5% من إجمالي الدعم المشار إليه آنفا. وتشمل هذه المجموعة على أرز بشاور، السكر، حليب بودرة عادي، زيت نباتي، معجون الطماطم، الدجاج، الطحين، والعدس.

ويلاحظ أنه قد ارتفع دعمها بنسبة ملحوظة قدرت بحوالي 70% مقارنة بشهر ابريل الماضي. لكن إذا أضيف إلى هذه المجموعة دعم مغذيات وحليب الأطفال بنسبة ضئيلة تقدر حوالي 3.5% من إجمالي الدعم وبذلك تكون جملة الدعم لشركة مطاحن الدقيق حوالي 55% من إجمالي الدعم المنصرف خلال مايو 2018.

هذا وقد تم صرف قيمة دعم المواد السابقة إلى شركة مطاحن الدقيق والمخابز الكويتية، والتي قدرت جملتها بحوالي 12 مليون د.ك، ارتفعت القيمة السابقة بنسبة ملحوظة تقدر بحوالي 81% عن ما تم صرفه في الشهر الماضي.

- بلغت قيمة دعم الإسمنت الأسود حوالي 173 ألف د.ك، بنسبة قدرت بحوالي 0.7% من إجمالي الدعم. ويلاحظ حدوث انخفاض واضح لدعمه بنسبة قدرت بحوالي 47% عن الشهر الماضي.

- بلغ دعم الطابوق الجيري خلال هذا الشـــهر حوالي 300 د.ك، بنســـبة ضـــئيلة تكاد لا تذكر من إجمالي دعم الشهر. ويلاحظ حدوث انخفاض ملحوظ لدعمه عن الشهر الماضي بلغ حوالي 77%.

- بلغت قيمة دعم الإسمنت حوالي 269 ألف د.ك، بنسبة قدرت بحوالي 1% من إجمالي الدعم. ويلاحظ حدوث انخفاض لدعمه بنسبة قدرت بحوالي 14% عن الشهر الماضي.

- بلغ دعم الحديد الذي قدمته الوزارة خلال الشهر حوالي 2 مليون د.ك، وهو يمثل نسبة تقدر حوالي 10% من دعم الشهر. ويلاحظ حدوث انخفاض واضح بنسبه 48% مقارنة مع الشهر الماضي.

- وبلغ دعم الطابوق الأبيض العازل خلال هذا الشهر حوالي 455 ألف د.ك، وبنسبة قدرت بحوالي 2% من إجمالي دعم الشهر. ويلاحظ حدوث انخفاض واضح يقدر بحوالي 46% مقارنة بالشهر الماضي.

- بلغ دعم التكييف حوالي 2 مليون د.ك، وكانت نسبته حوالي 8% من إجمالي الدعم. ويلاحظ حدوث ارتفاع يقدر بحوالي 9% مقارنة بالشهر الماضي.

- وبلغ دعم الخرسانة حوالي 4 مليون د.ك خلال الشهر الحالي، بنسبة تقدر بحوالي 20% من إجمالي دعم الشهر. ويلاحظ حدوث ارتفاع بنسبة قدرت بحوالي 10% عن الشهر الماضي.

- أما بالنسبة للطابوق الإسمنتي فقد بلغ دعمه حوالي 480 ألف د.ك، بنسبة قدرت بحوالي 2% من إجمالي دعم الشهر. ويلاحظ حدوث انخفاض واضح قدر بحوالي 41% مقارنة بالشهر الماضي.

- وبلغ دعم الأطقم الصحية حوالي 7300 د.ك، بنسبة ضئيلة تكاد لاتذكر من إجمالي الدعم لهذا الشهر. ويلاحظ حدوث انخفاض يقدر بحوالي 22% مقارنة بالشهر الماضي.

- أما دعم الأسلاك الكهربائية فقد بلغ حوالي 5040 د.ك، بنسبة ضئيلة تكاد لاتذكر من إجمالي الدعم لهذا الشهر. ويلاحظ حدوث انخفاض ملحوظ بنسبة قدرت بحوالي 57% مقارنة بالشهر الماضي.

- بلغ دعم السيراميك والبورسلان 4200 د.ك، بنسبة ضئيلة تكاد لاتذكر من إجمالي الدعم لهذا الشهر. وإذا ما قارنا بالشهر الماضي فيلاحظ حدوث انخفاض ملحوظ بنسبة قدرت بحوالي 60% مقارنة بالشهر الماضي.

- بلغ دعم التكسية الخارجية حوالي 165 ألف د.ك، بنسبة قدرت بحوالي 0.7% من إجمالي دعم الشهر. ويلاحظ حدوث انخفاض واضح قدرت نسبته بحوالي 47% مقارنة بالشهر الماضي.

هذا وقد تم صرف حوالي 477 ألف كيس أسمنت إلى 263 مستفيداً، بالإضافة إلى 10630 طن من الحديد إلى 237 مستفيداً، كما تم صرف الطابوق الأبيض العازل إلى 236 مستفيداً، وصرف الطابوق الجيري إلى 3 مستفيدين، وتم صرف الطابوق الإسمنتي إلى 236 مستفيداً، وصرف الخرسانة الجاهزة إلى 232 مستفيداً، وكان صرف هذه المواد خلال شهر يونيو 2018.

أما عدد المستفيدين من التكييف المركزي فقد بلغ 192 مستفيداً، وبالنسبة لعدد المستفيدين من الأطقم الصحية فقد بلغ مستفيدان فقط، وبلغ عدد المستفيدين من السيراميك والبورسلان مستفيد واحد فقط، وأما أسلاك الكهرباء فقد بلغ 3 مستفيدين، وأما المستفيدين من الأصباغ الخشنة فقد بلغ عددهم 269 مستفيداً، وذلك خلال يونيو 2018.

مبالغ الدعم المنصرفة خلال شهـــر مايو 2018

المادة	الزنة أوالتعبئة	الكميات المنصرف عنها الدعم	الدعم المنصرف	
			فلس	دينار
1) شركة مطاحن الدقيق والمخابز الكويتية:				
أولاً: المواد الأساسية				
أرز بشاور	كيلو جرام	11100000	-	4344690
السكر	كيلو جرام	1560000	-	96096
حليب بودرة عادي	كرتون شد 6 علب	91476	098	1629649
زيت نباتي	كرتون شد 6 علب	187411	430	961418
معجون الطماطم	كرتون	141149.525	628	140302
الدجاج	كيلو جرام	2875434	680	796048
الطحين	كيلو جرام	-	737	3536683
العدس	كيلو جرام	475000	-	-
إجمالي دعم المواد الأساسية	-	-	573	11504888
مغذيات أطفال سيريلاك	كرتون عبوة 0.400x24 غ	3000	-	56433
حليب أطفال نان (1)	كرتون عبوة 0.400x12 غ	2200	360	33063
حليب أطفال نان (2)	كرتون عبوة 0.400x12 غ	3200	160	48092
حليب أطفال نان (3)	كرتون عبوة 0.400x12 غ	5500	500	61495
حليب أطفال سميلاك الرضع (IQ1) بلص	كرتون عبوة 0.400x24 غ	1775	980	74079
حليب أطفال سميلاك غين (IQ2) بلص	كرتون عبوة 0.400x24 غ	1815	325	77963
حليب أطفال سميلاك غين (IQ3) بلص	كرتون عبوة 0.400x24 غ	3700	050	128044
مغذيات أطفال بدياشور كومبليت	كرتون عبوة 0.400x24 غ	897	857	29314
حليب سيميلاك توتال كومفورت (1)	كرتون عبوة 0.400x24 غ	1004	512	29495
حليب سيميلاك توتال كومفورت (2)	كرتون عبوة 0.400x24 غ	1495	110	43920
حليب سيميلاك كومفورت (3)	كرتون عبوة 0.400x24 غ	3000	-	87825
حليب إس 26 برو جولد	كرتون عبوة 0.400x24 غ	500	100	15067
حليب إس 26 بروميل جولد (2)	كرتون عبوة 0.400x24 غ	650	230	19587
حليب إس 26 بروجرس جولد (3)	كرتون عبوة 0.400x24 غ	1700	380	45120
حليب أطفال ابتاميل (1)	كرتون عبوة 0.400x24 غ	1100	240	11372
حليب أطفال ابتاميل (2)	كرتون عبوة 0.400x24 غ	1500	650	11311
حليب أطفال بيبيلاك (1)	كرتون عبوة 0.400x24 غ	200	920	2615
حليب أطفال بيبيلاك (2)	كرتون عبوة 0.400x24 غ	200	680	2345
إجمالي دعم حليب ومغذيات الأطفال	-	-	054	777147
إجمالي الدعم المنصرف لشركة مطاحن الدقيق والمخابز الكويتية	-	-	627	12282035
2) شركة إسمنت الكويت *اسمنت اسود للمستفيدين من القروض العقارية	كيس زنة 50 كجم	179772	120	172533
3) شركة الصناعات الوطنية الكويتية * طابوق جيري للمستفيدين من القروض العقارية	متر مكعب	149.992	984	299
4) شركة مطاحن الدقيق والمخابز الكويتية				
*اسمنت	كيس	263550	-	268821
* الحديد	طن	12130	-	2219493
* الطابوق الأبيض العازل	متر مربع	26030	-	455525
* التكييف	مستفيد	341	500	1786102
* الخرسانة	متر مكعب	227590	600	4492626
* الطابوق الإسمنتي	طـابـوقــة	3575000	-	480480
* الأطقم الصحية	مستفيد	7	-	7350
* الأسلاك الكهربائية	مستفيد	3	-	5040
* السيراميك والبورسلان	مستفيد	2	-	4200
* التكسية الخارجية	مستفيد	197	-	165480
إجمالي الدعم المنصرف خلال شهر مايو 2018	-	-	831	22339986

*نظرا لتأخر احصائيات الدعم من قبل الجهات الخارجية المختصة سوف يتم إدراج احصائيات الشهر السابق.

مبالغ الدعم المنصرفة حسب المجموعات الرئيسية
خلال شهر يونيو 2018 مقارنة بشهر يونيو 2017

القيمة لأقرب ألف د.ك

البيان	يونيو 2018	يونيو 2017	التغير (%)
المواد الأساسية	11505	9278	24
الحليب ومغذيات الأطفال	777	394	97
*االمواد الإنشائية	10058	5739	75
إجمالي الدعم المنصرف	22340	15411	45

* تشتمل على الحديد، الإسمنت، الطابوق الجيري، الطابوق الأبيض.

المستفيدين من المواد الإنشائية المدعومة خلال
شهر يونيو 2018

المادة	الوحدة	يونيو 2018	
		عدد المستفيدين	الكمية
أسمنت	كيس	263	477210
حديد	طن	237	10630
طابوق جيري	متر مربع	3	1600
طابوق أبيض عازل	متر مكعب	236	21350
طابوق إسمنتي	طابوقة	236	3194000
خرسانة جاهزة	متر مكعب	232	93870

المادة	يونيو 2018	
	عدد المستفيدين	المبلغ (د.ك)
التكييف المركزي	192	960000
الأطقم الصحية	2	2000
السيراميك والبورسلان	1	2000
أسلاك كهرباء	3	4000
الأصباغ الخشنة	269	215200

* ابتداءً من شهر مايو 2014 هناك بنود جديدة مضافة للجدول الأول وهناك جدول جديد.

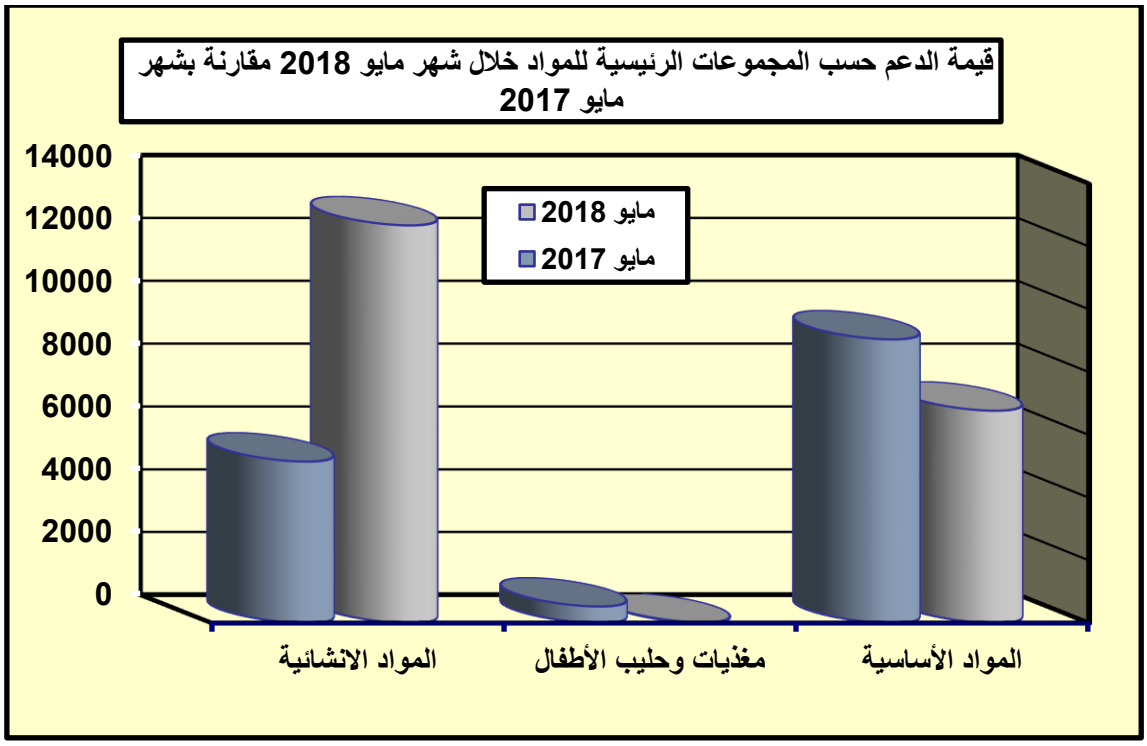
قيمة الدعم حسب المجموعات الرئيسية للمواد خلال شهر مايو 2018 مقارنة بشهر مايو 2017
14000
12000
10000
8000
6000
4000
2000
0
مايو 2018
مايو 2017
المواد الانشائية
مغذيات وحليب الأطفال
المواد الأساسية

المؤشرات التجارية

(السجل التجاري - العلامات التجارية - الوكالات التجارية)

هناك العديد من المؤشرات التجارية التي تعكس الحالة في الاقتصاد الوطني. وهذه المؤشرات قد تكون دلالتها مباشرة على حالة الاقتصاد مثل منح الرخص للاستثمارات التجارية، ولكن في أحيان كثيرة قد تكون لها دلالة غير مباشرة وتعتبر انعكاسات أيضاً لأوضاع اقتصادية قائمة كما هو لمعاملات طلب تجديد للسجل التجاري أو/ والوكالات التجارية أو/ و العلامات والرخص التجارية. ونوضح في هذه العجالة المعاملات السابقة التي تمت خلال الشهر مع مقارنة مع نفس الشهر من العام الماضي، وهي تتضمن أنشطة عديدة من الأهمية إبرازها على الوجه التالي:

أولاً: السجل التجاري:

1- بلغ قيد الشركات 353 معاملة، بانخفاض ملحوظ يقدر بحوالي 51% مقارنة مع شهر يونيو 2017.

2- بلغ قيد فروع الشركات 89 معاملة، بانخفاض ملموس يقدر بحوالي 30% مقارنة بشهر يونيو 2017.

3- حصدت عقود تعديل الشركات 271 معاملة، بانخفاض يقدر بحوالي 3% مقارنة بشهر يونيو 2017.

4- عدد المستخرجات الرسمية وصل إلى 1572 معاملة، بانخفاض يقدر بحوالي 1% مقارنة بشهر يونيو2017.

5- بلغت معاملات الرهن 10 معاملة، بانخفاض ملحوظ يقدر بحوالى 85%مقارنة بشهر يونيو 2017.

6- بلغ قيد شهادة السجل التجاري 467 معاملة خلال شهر مايو 2018.

معاملات قسم السجل التجاري خلال شهر يونيو 2018 مقارنة بشهر يونيو 2017

م	البيان	يونيو 2018	يونيو 2017	التغير (%)
1	قيد شركات رئيسية	353	717	(51)
2	قيد شركات فروع	89	127	(30)
3	عقود تعديل شركات	271	264	3
4	مستخرجات	1572	1592	(1)
5	رهن	10	62	(84)
6	شهادة سجل تجاري	467	-	-
	إجمالي المعاملات	2762	2762	-

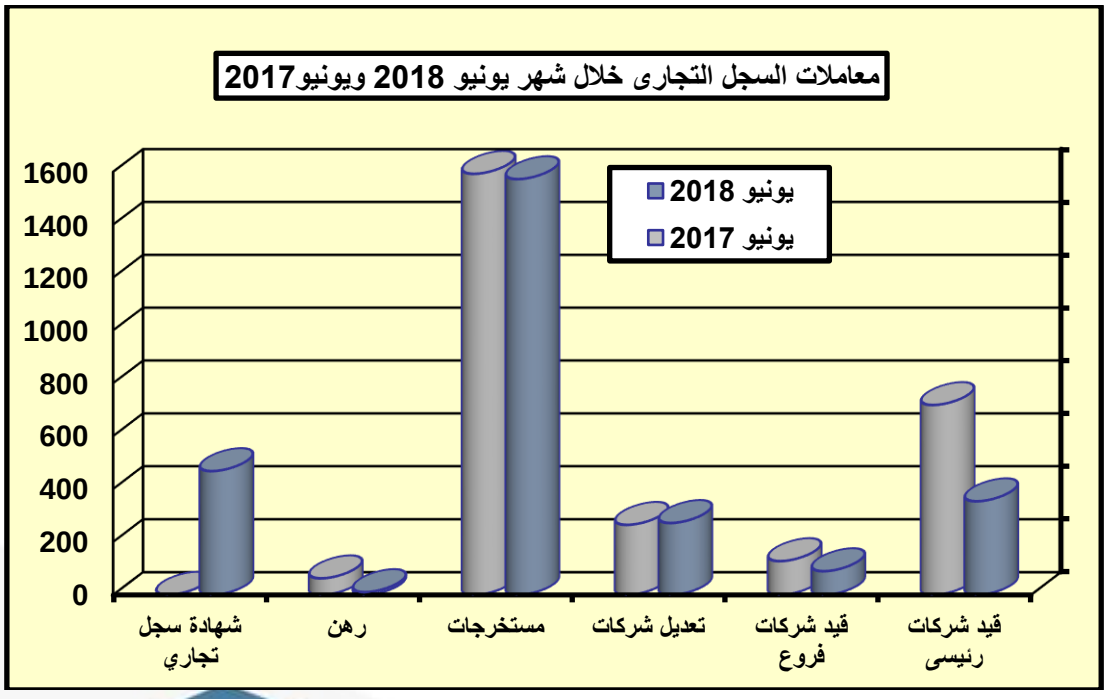

ثانياً: العلامات التجارية:

1- بلغ إيداع علامة تجارية 803 معاملة، بارتفاع يقدر بحوالي 11% مقارنة بشهر يونيو 2017.

2- بلغ فحص علامة تجارية 727 معاملة، بارتفاع ملحوظ يقدر بحوالي 51% مقارنة بشهر يونيو2017.

3- بلغ إخطار سداد رسوم الإشهار 516 معاملة، بتصاعد ملحوظ يقدر بحوالي 140% مقارنة بشهر يونيو 2017.

4- بلغت شهادة تسجيل علامة تجارية 11 شهادة، بانخفاض ملحوظ يقدر بحوالي 69% مقارنة بشهر يونيو 2017.

5- بلغ تأشير على علامة تجارية 242 معاملة، بتصاعد ملحوظ يقدر بحوالي 163% مقارنة بشهر يونيو2017.

6- بلغ طلب تجديد علامة تجارية 551 معاملة، بتصاعد ملحوظ يقدر بحوالي 317% مقارنة بشهر يونيو 2017.

7- بلغ طلب مستخرجات 6 معاملات، بانخفاض ملحوظ يقدر بحوالي 87% مقارنة بشهر يونيو 2017.

8- بلغ طلبات أعداد النشر 502 معاملة، بتصاعد ملحوظ يقدر بحوالي 208% مقارنة بشهر يونيو 2017.

معاملات قسم العلامات التجارية خلال شهر يونيو 2018 مقارنة بشهر يونيو 2017

م	نوع المعاملة	يونيو 2018	يونيو 2017	التغير (%)
1	إيداع علامة تجارية	803	725	11
2	فحص علامة تجارية	727	482	51
3	إخطار سداد رسوم الإشهار	516	215	140
4	معارضة على تسجيل علامة تجارية	11	35	(69)
5	شهادة تسجيل علامة تجارية	365	350	4
6	تأشير على علامة تجارية	242	92	136
7	طلب تجديد علامة تجارية	551	132	317
8	طلب مستخرجات	6	46	(87)
9	أعداد النشر	502	163	208
	الإجمالي	3723	2240	66

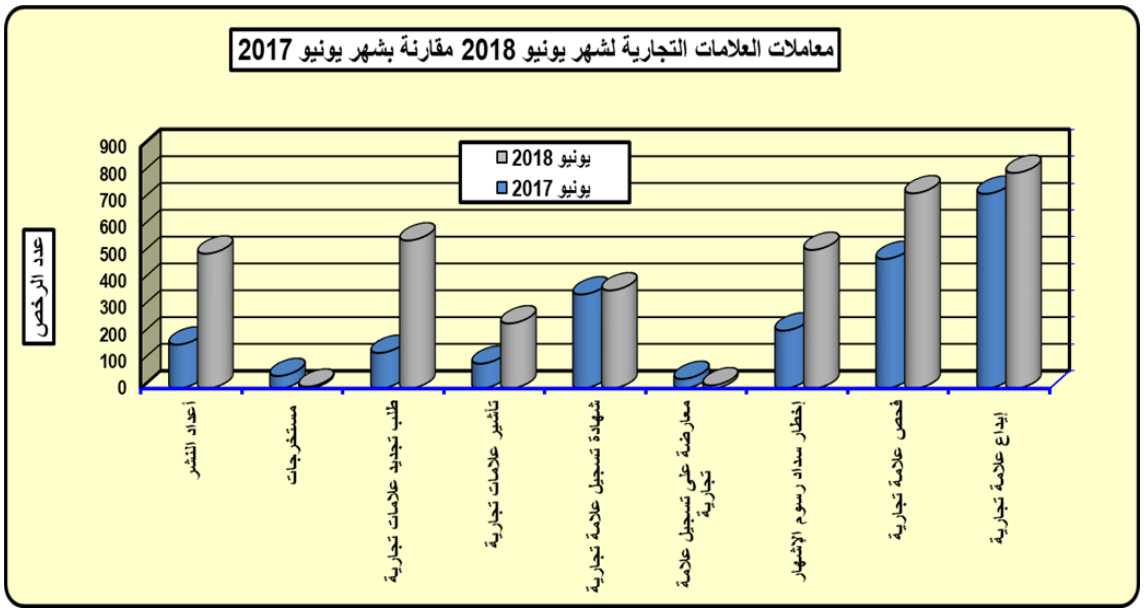

ثالثاً: الوكالات التجارية:

1- بلغ طلب تسجيل وكالة تجارية 156 معاملة، بارتفاع ملموس يقدر بحوالي 36% مقارنة مع شهر يونيو2017.

2- بلغ طلب تجديد وكالة تجارية 38 معاملة، بارتفاع واضح يقدر بحوالي 65% مقارنة مع شهر يونيو 2017.

3- بلغ طلب تعديل وكالة تجارية 1 معاملة، لم يحدث اي تغير خلال شهر يونيو 2017.

4- بلغ طلب إلغاء وكالة تجارية 6 معاملات، بارتفاع بتصاعد ملحوظ يقدر بحوالي 100% مقارنة بشهر يونيو 2017.

5- تم الرد على كتب الاستفسارات الواردة من داخل الوزارة بعدد 70 معاملة، بارتفاع يقدر بحوالي 17% مقارنة مع شهر يونيو 2017.

معاملات قسم الوكالات التجارية خلال شهر يونيو 2018 مقارنة بشهر يونيو 2017

م	البيان	يونيو 2018	يونيو 2017	التغير (%)
1	طلب تسجيل وكالة تجارية	156	115	36
2	طلب تجديد وكالة تجارية	38	23	65
3	طلب تعديل وكالة تجارية	1	-	-
4	طلب إلغاء وكالة تجارية	6	3	100
5	طلب بدل فاقد	-	1	(100)
6	الرد على كتب الاستفسارات الواردة من داخل الوزارة	70	60	17
	الإجمالي	271	202	34

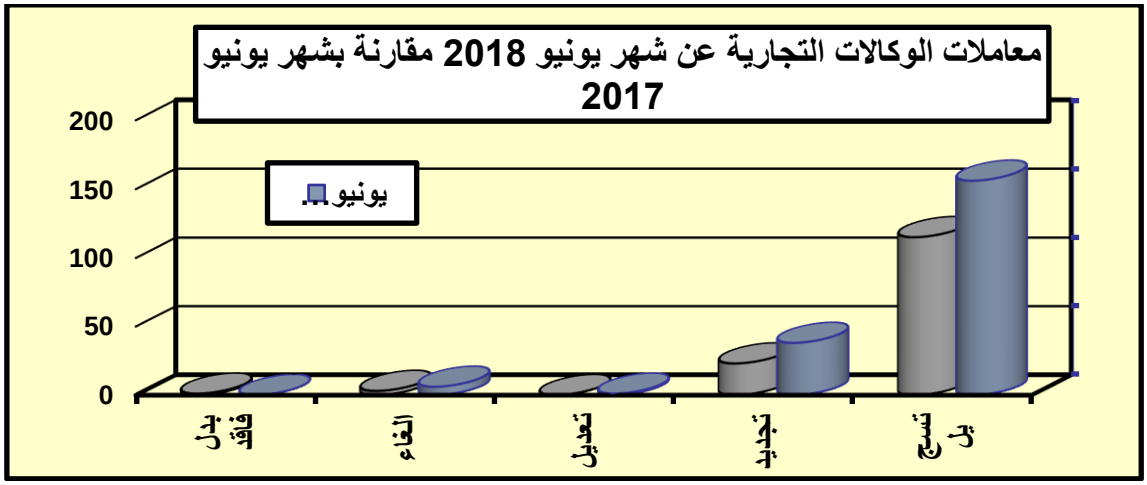

المعارض الداخلية والدولية

في ظل توجه الوزارة في تفعيل وتنشيط دور المعارض بدولة الكويت والمشاركة في معارض خارجية وداخلية، بلغ عدد المعارض الداخلية خلال شهر يونيو 2018 (5) معارض وهم: (معرض أنا كويتي)، (معرض زوغة كويتية)، (معرض نور مع نور)، (معرض سوبر برند بازار)، و(معرض مقمش).

هذا وقد بلغ عدد المعارض المقامة على أرض المعارض الدولية بمنطقة مشرف خلال شهر يونيو 2018 (4) معارض وهم: (معرض التسوق الصيفي)، (معرض مستلزمات العيد)، (معرض الحج)، و(معرض COSPLAYERSHQ).

وأما بالنسبة للمعارض الخارجية فقد شاركت دولة الكويت في اجتماعات المكتب الدولي للمعارض خلال شهر يونيو 2018.

المعارض الداخلية والخارجية المقامة خلال شهر يونيو 2018 مقارنة بشهر يونيو 2017

م	البيان	يونيو 2018	يونيو 2017	التغير (%)
1	المعارض الخارجية	1	-	-
2	المعارض الداخلية الخاصة	5	2	150
3	المعارض المقامة على أرض المعارض بمشرف	4	3	33
	الإجمالي	10	5	100