

الفهرس

رقم الصفحة	الموضوع
2	المقدمة
3	التراخيص التجارية:
3	أولاً: قطاع الشركات
4	ثانياً: قطاع التراخيص التجارية الفردية
8	الصادرات الكويتية:
8	أولاً: الصادرات للدول العربية
11	ثانياً: الصادرات لدول العالم
15	تراخيص الإستيراد
17	المعادن الثمينة
19	الدعم
23	المؤشرات التجارية
23	أولاً: السجل التجاري
24	ثانياً: الوكالات التجارية
26	المعارض الداخلية والداخلية

للمراسلات أو الإستفسار الرجاء الإتصال على الأرقام التالية:
هاتف: 22483215 – 22483279 – 22483219
فاكس: 22451126

المقدمة

النشرة التجارية الشهرية هي إصدار شهري يهتم برصد أهم إنجازات الوزارة، إضافة إلى أبرز الأحداث الاقتصادية، وتصدر خصيصاً للسادة متخذي القرار بوزارة التجارة والصناعة، وللمهتمين بالشؤون الاقتصادية بصفة عامة.

التراخيص التجارية

أولاً: قطاع الشركات:

1- الشركات المساهمة:


منحت الوزارة خلال شهر اكتوبر 2017 عدد (1) رخصة لشركة مساهمة مقفلة والتي تعمل في مجال: إدارة الشركات التابعة لها والمشاركة في إدارة الشركات الأخرى التي تساهم فيها وتوفير الدعم اللازم لها. كما أصدرت عدد (1) رخصة لأفرع الشركات المساهمة العامة في مجال: خدمات مصرفية . وكذلك أصدرت عدد (4) رخص لأفرع الشركات المساهمة المقفلة في مجال: صيرفة ، بيض سوق مركزي لغير المواد الغذائية، مطعم.

2- شركات الأشخاص:

أما بالنسبة لشركات الأشخاص الصادرة فقد بلغ إجمالي عدد تراخيص الشركات الرئيسية الصادرة (1232) رخصة خلال هذا الشهر منها (1184) رخصة لشركات ذات مسؤولية محدودة، (30) رخص لشركات تضامنية، و(18) رخص لشركات توصية بسيطة، في حين بلغ إجمالي أفرع الشركات الصادرة (325) رخصة، وذلك خلال شهر اكتوبر 2017.

تراخيص شركات الأشخاص خلال شهر اكتوبر 2017 مقارنة بشهر اكتوبر 2016

عدد رخص الفروع		عدد الرخص الرئيسية		نوع الشركة
اكتوبر 2016	اكتوبر 2017	اكتوبر 2016	اكتوبر 2017	
148	285	535	1184	ذات مسؤولية محدودة
13	25	9	30	تضامنية
16	15	6	18	توصية بسيطة
164	325	550	1232	الإجمالي



ثانياً: قطاع التراخيص التجارية الفردية:

1 . حجم التراخيص الصادرة حسب القطاع الاقتصادي:

بلغ عدد التراخيص التجارية الفردية التي وافقت الوزارة على إصدارها خلال شهر أكتوبر 2017 (470) ترخيصاً في أنشطة اقتصادية مختلفة، منها (9) تراخيص في خدمات الامن والسلامة واللوازم الطبية، بتساعد ملحوظ يقدر بحوالي 350% وذلك بالمقارنة مع نفس الشهر من العام الماضي، (32) ترخيص في خدمات المنتجات الحيوانية، بتساعد واضح يقدر بحوالي 45% وذلك بالمقارنة مع نفس الشهر من العام الماضي. (11) ترخيصاً في قطاع مواد ومعدات البناء، وذلك بتساعد ملموس يقدر بحوالي 38% مقارنة بشهر أكتوبر 2016. (3) تراخيص في قطاع الإعلام والتسليية ، وذلك بإنخفاض ملحوظ يقدر بحوالي 70% مقارنة بنفس الشهر من العام الماضي. (6) تراخيص في قطاع المعدات والاليات ، وذلك بإنخفاض ملموس يقدر بحوالي 33% مقارنة بنفس الشهر من العام الماضي. (25) ترخيص في قطاع المقاولات ، وذلك بإنخفاض يقدر بحوالي 11% مقارنة بنفس الشهر من العام الماضي.

2 . حجم التراخيص الصادرة حسب الأنشطة:


تم تصنيف الـ (470) ترخيصاً خلال الشهر إلى أنشطة اقتصادية عديدة بلغت (14) تصنيفاً، بجانب أنشطة أخرى تعذر تصنيفها لضآلة حجمها وكثرتها. أبرزها حظاً كانت لنشاط (تجارة عامة و مطعم) بنسبة تقدر بحوالي 7% من جملة التراخيص. يليه نشاط (الهدايا والكماليات و حلقة للرجال) بنسبة تقدر بحوالي 5% من جملة التراخيص. يليهم تراخيص كل من (استيراد وتصدير ووكيل بالعمولة) بنسبة تقدر بحوالي 4% من جملة التراخيص. يليهم تراخيص كل من (الهواتف، بقالة، ايجار واستئجار الاراضي والعقارات، بيع وشراء الاراضي والعقارات، مأكولات خفيفة، مقاولات عامة للمباني) بنسبة تقدر بحوالي 3% لكل منهم. يليهم نشاط (الملابس الجاهزة، المواد الغذائية، غسيل وكوي على البخار) بنسبة تقدر بحوالي 2% من جملة التراخيص وباقي التراخيص لأنشطة أخرى تعذر تصنيفها بلغت نسبتها حوالي 47% من إجمالي التراخيص.

3 . حجم التراخيص الصادرة حسب التوزيع الجغرافي (المحافظات):

تبوأ محافظة العاصمة المركز الأول حيث بلغت نسبة ما حصدت من جملة التراخيص حوالي 35%. تليها محافظة الاحمدى حيث حصدت المركز الثاني بنسبة تقدر بحوالي 23% من إجمالي التراخيص. وبالمركز الثالث تأتي محافظة حولي بنسبة قدرت بحوالي 16%. تليها محافظة الفروانية حيث حصدت المركز الرابع بنسبة تقدر بحوالي 15% من إجمالي التراخيص. والمركز الخامس والاخير تأتي محافظة الجهراء بنسبة قدرت بحوالي 10% من جملة التراخيص. وذلك خلال شهر أكتوبر 2017.

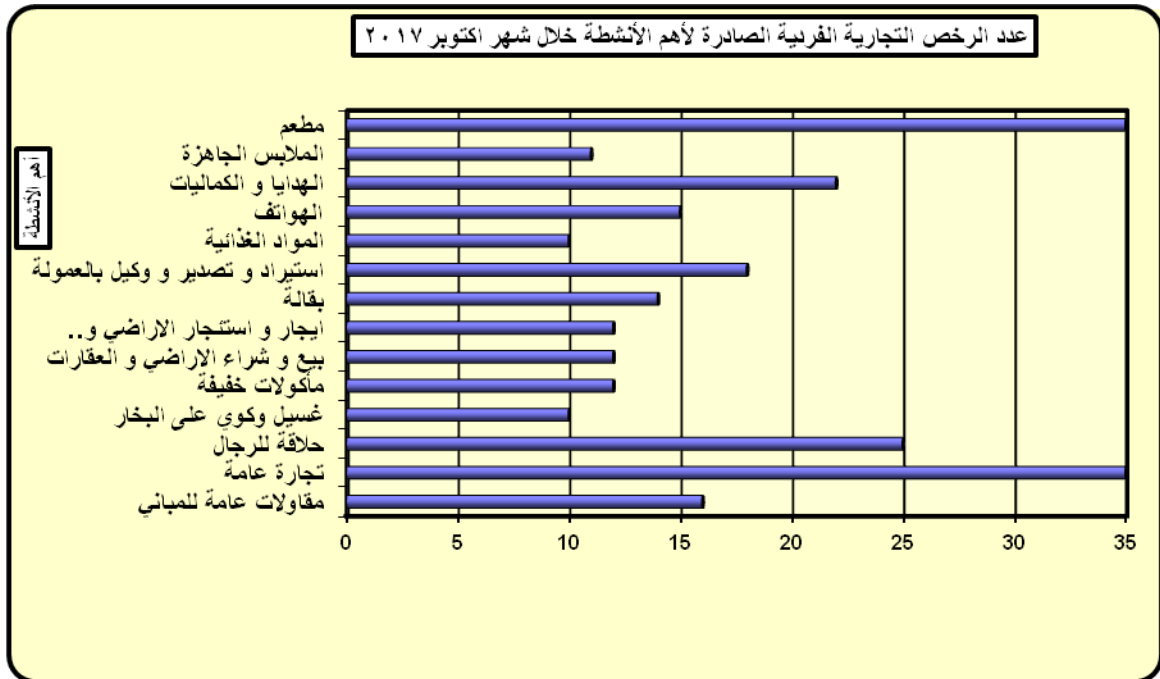
أعداد التراخيص التجارية الفردية حسب القطاعات الاقتصادية
خلال شهر اكتوبر 2017 مقارنة بشهر اكتوبر 2016

م	القطاع الاقتصادي	اكتوبر 2017	اكتوبر 2016	التغير (%)
1	الوجبات الغذائية	66	58	14
2	المنتجات الحيوانية	32	22	45
3	المنسوجات والكماليات	60	47	28
4	الأثاث والأجهزة	25	22	14
5	الإعلام والتسلية	3	10	(70)
6	الأمن والسلامة واللوازم الطبية	9	2	350
7	المعدات والآليات	6	9	(33)
8	مواد ومعدات البناء	11	8	38
9	المقاولات	25	28	(11)
10	خدمات الأعمال التجارية	16	15	7
11	التسويق والصيرفة والفنادق	102	91	12
12	المهن الاستشارية والحرفية	-	-	-
13	خدمات الأعمال الحرفية	17	13	31
14	الإصلاحات للأعمال الحرفية	24	22	9
15	الحرف البسيطة	74	83	(11)
	الإجمالي	470	430	9



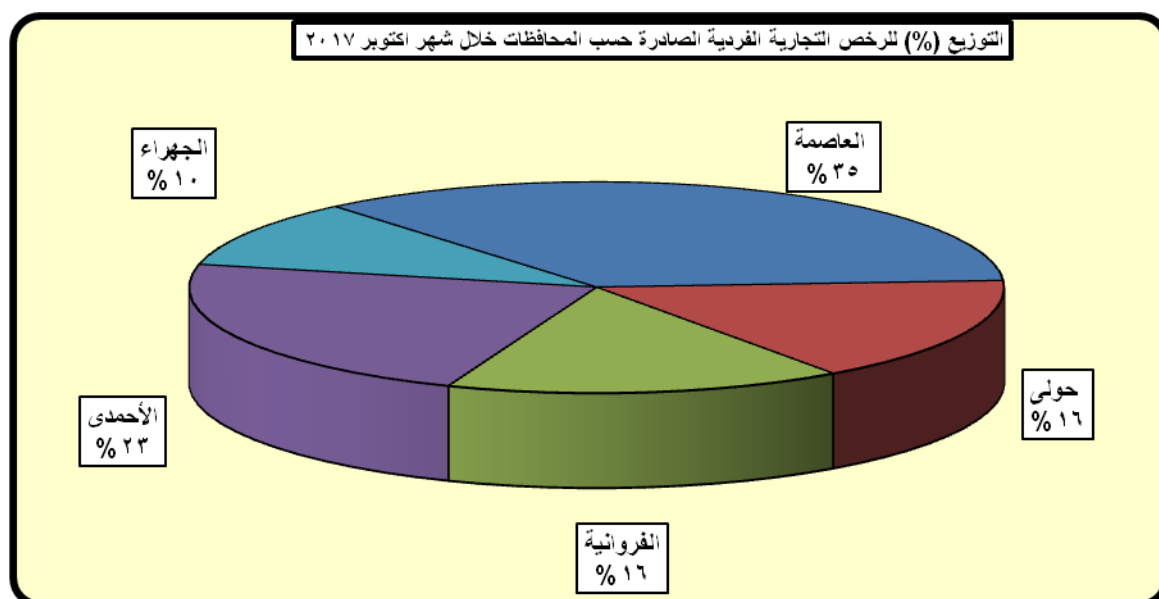
عدد الرخص التجارية الفردية الصادرة لأهم
الأنشطة خلال شهر اكتوبر 2017

م	النشاط	العدد	النسبة (%)
1	مطعم	35	7
2	الملابس الجاهزة	11	2
3	الهدايا والكماليات	22	5
4	الهواتف	15	3
5	المواد الغذائية	10	2
6	استيراد وتصدير ووكيل بالعمولة	18	4
7	بقالة	14	3
8	ايجار واستئجار الاراضي والعقارات	12	3
9	بيع وشراء الاراضي والعقارات	12	3
10	مأكولات خفيفة	12	3
11	غسيل وكوي على البخار	10	2
12	حلاقة للرجال	25	5
13	تجارة عامة	35	7
14	مقاولات عامة للمباني	16	3
	أنشطة أخرى	223	47
	الإجمالي	470	100



أعداد التراخيص التجارية الفردية الصادرة حسب القطاعات
الإقتصادية والمحافظات خلال شهر اكتوبر 2017

م	القطاع الاقتصادي	العاصمة	حولي	الفروانية	الأحمدي	الجهراء	الإجمالي
1	الوجبات الغذائية	7	13	14	27	5	66
2	المنتجات الحيوانية والنباتية	9	5	4	11	3	32
3	المنسوجات والكماليات	26	7	12	10	5	60
4	الأثاث والأجهزة	4	2	4	9	6	25
5	الإعلام والتسليية	2	1	-	-	-	3
6	الأمن والسلامة واللوازم الطبية	4	1	2	2	-	9
7	المعدات والآليات	6	-	-	-	-	6
8	مواد ومعدات البناء	6	-	2	1	2	11
9	المقاولات	9	6	2	5	3	25
10	خدمات الأعمال التجارية	2	4	3	5	2	16
11	التسويق والصيرفة والفنادق	41	24	16	10	11	102
12	المهن الاستشارية والحرفية	-	-	-	-	-	-
13	خدمات الاعمال الحرفية	10	4	1	1	1	17
14	الإصلاحات للأعمال الحرفية	13	-	2	1	8	24
15	الحرف البسيطة	26	9	12	24	3	74
	(1) الإجمالي اكتوبر 2017	165	76	74	106	49	470
	(2) الإجمالي اكتوبر 2016	99	120	83	79	49	430
	نسبة التغير (%)	67	(37)	(11)	34	-	9



الصادرات الكويتية

بلغت جملة الصادرات الكويتية المنشأ خلال شهر أكتوبر 2017 حوالي 13 مليون د.ك موزعة على الدول العربية وبقية دول العالم، حيث كان نصيب الصادرات للدول العربية حوالي 7.5 مليون د.ك محققة نسبة تقدر بحوالي 58%، وبلغت نسبة بقية دول العالم حوالي 42% محققة صادرات تقدر بحوالي 5.5 مليون د.ك. ويلاحظ حدوث ارتفاع ملحوظ يقدر بحوالي 75% لصادرات الشهر بالنسبة لصادرات الشهر الماضي، وبالنسبة للمقارنة بنفس الشهر من العام الماضي فقد حدث ارتفاع لصادرات الشهر يقدر بحوالي 10%.

صادرات شهر أكتوبر 2017 الكويتية المنشأ مقارنة بشهري سبتمبر 2017 وأكتوبر 2016

القيمة لأقرب ألف د.ك

م	مجموعات الدول المصدرة لها	قيمة صادرات أكتوبر 2017	قيمة صادرات سبتمبر 2017	قيمة صادرات أكتوبر 2016
1	الدول العربية	7499	3974	7695
2	بقية دول العالم	5491	3428	4118
	جملة الصادرات	12990	7402	11813
	الرقم القياسي لعام 2017 = 100	100	57	91

أولاً: الصادرات الكويتية المنشأ لمجموعة العربية:

احتلت العراق مقدمة هذه الدول محققة صادرات تقدر بحوالي 4 مليون د.ك بنسبة تقدر بحوالي 55% من إجمالي الصادرات إلى الدول العربية. تليها الصادرات إلى الأردن محققة حوالي 20% حيث كانت جملة صادراتها تقدر بحوالي 1 مليون د.ك. تليهما في المرتبة الثالثة لبنان حيث حققت نسبة تقدر بحوالي 7% بصادرات تقدر بحوالي 504 آلاف د.ك. وفي المرتبة الرابعة مصر حيث بلغت صادراتها حوالي 354 ألف د.ك بنسبة تقدر بحوالي 5%. أما بقية صادرات الدول العربية خلال شهر أكتوبر 2017 فقد كانت موزعة على كل من اليمن، المغرب، تونس، السودان، الجزائر، وفلسطين.

ويلاحظ حدوث ارتفاع ملحوظ لصادرات هذا الشهر للدول العربية بالنسبة لصادرات الشهر الماضي يقدر بحوالي 89%، بينما حدث انخفاض بسيط لصادرات الشهر للدول العربية بنسبة تقدر بحوالي 3% مقارنة بصادرات نفس الشهر من العام الماضي. حيث كانت أهم المواد المصدرة إلى الدول العربية خلال هذا الشهر: أكياس ورقية، أصواف وألياف زجاجية، عبوات بلاستيكية، بولي إثيلين، حبيبات بلاستيكية، منتجات ألبان، زيوت، صودا كاوية قشور، حلويات، أنابيب بلاستيكية، علب كرتون، رولات بلاستيك، قناني زجاجية، ورق نابكن مكدونالدز، مرطبات، أكياس، لدائن البوليستر، أوكسجين سائل، عبوات زجاجية، عصائر، نيتروجين سائل، مطاحن، صندوق كرتون، عازل صوف صخري، أطباق فوم، حفاظات، مواد غذائية، قطع جسور حديد، طربال، شرائح شتر، علب عصير، ورق نابكن، زيت باور سترينغ، عبوات، أجبان، أنبوبات زجاجية وسدادات، ألواح بولي ايستارين، هياكل حديد، أجهزة تكييف كولس، أطباق ألومنيوم، أغطية بلاستيك، حديد هناجر مع التوابع، والبولورثين.

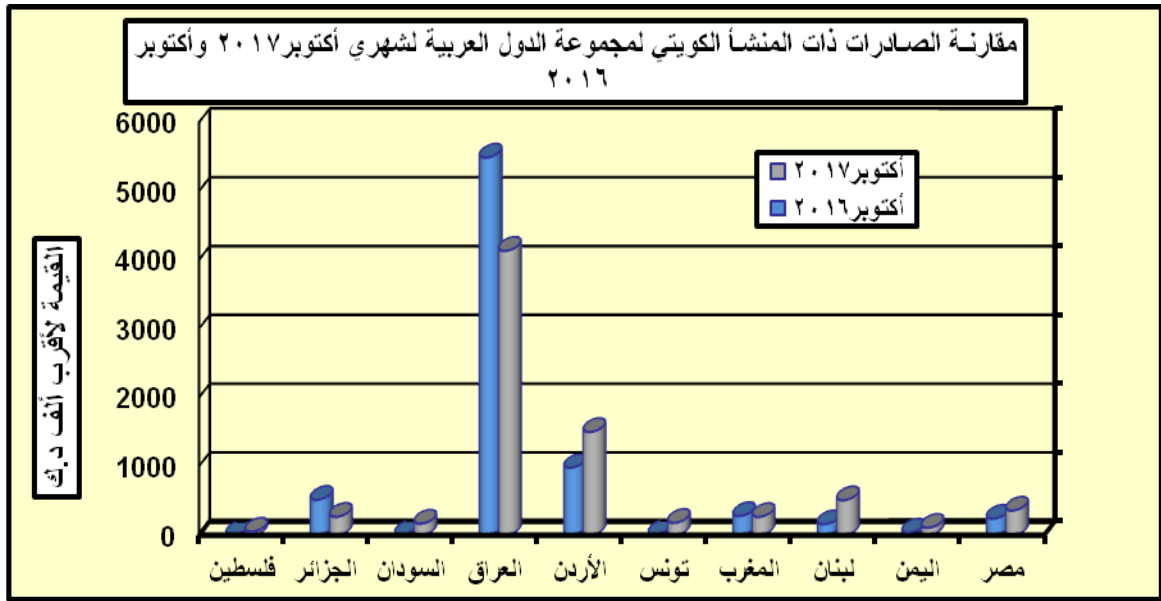
صادرات شهر أكتوبر 2017 الكويتية المنشأ مقارنة
بشهر سبتمبر 2017 وأكتوبر 2016 لمجموعة الدول العربية

القيمة لأقرب ألف د.ك

م	الدول المصدرة إليها	قيمة صادرات أكتوبر 2017	قيمة صادرات سبتمبر 2017	قيمة الصادرات أكتوبر 2016
1	مصر	354	549	236
2	اليمن	104	81	34
3	لبنان	504	272	155
4	المغرب	261	100	275
5	تونس	175	109	13
6	الأردن	1497	883	976
7	العراق	4131	1721	5486
8	السودان	163	4	9
9	الجزائر	263	-	510
10	فلسطين	47	255	1
	الإجمالي	7499	3974	7695
	الرقم القياسي لعام 2017 = 100	100	53	103

شهادات المنشأ الصادرة للدول العربية حسب أهم المنتجات خلال أكتوبر 2017

م	الدول المصدر إليها	عدد الشهادات الصادرة	أهم المنتجات الكويتية الصادر لها شهادات المنشأ	القيمة الإجمالية (د.ك)
1	لبنان	32	أكياس ورقية - علب كرتون - عبوات بلاستيكية - منتجات ألبان - حلويات - أصواف وألياف زجاجية - رولات بلاستيك - بولي إيثيلين - حبيبات بلاستيكية - قناني زجاجية - ورق نابكن - ماكدونالدز - مرطبات - أطباق فوم - صودا كاوية قشور - أنابيب بلاستيكية	503641
2	مصر	23	أكياس - بولي إيثيلين - حبيبات بلاستيكية - أصواف وألياف زجاجية - لدائن البوليستر - حلويات - حفاظات	354488
3	الأردن	295	أكسجين سائل - أصواف وألياف زجاجية - عصائر - حلويات - صودا كاوية قشور - أنابيب بلاستيكية - علب كرتون - أكياس ورقية - عبوات زجاجية - منتجات ألبان - بولي إيثيلين - حبيبات بلاستيكية - مواد غذائية - قطع جسر حديد - طربال - شرائح شتر - علب عصير - ورق نابكن - زيت باور سترينغ	1496679
4	تونس	13	حبيبات بلاستيكية - بولي إيثيلين - أكياس - أصواف وألياف زجاجية - صودا كاوية قشور	175072
5	العراق	195	نيتروجين سائل - أكسجين سائل - عصائر - أكياس ورقية فارغة - زيوت - منتجات ألبان - عبوات بلاستيك - مطاحن - حلويات - صندوق كرتون - صودا كاوية قشور - عازل صوف صخري - عبوات - ألبان - أنبوبات زجاجية وسدادات - ألواح بولي إيثارين - هياكل حديد - أجهزة تكيف كولس	4130981
6	المغرب	15	حبيبات بلاستيكية - بولي إيثيلين - أكياس - أطباق ألومنيوم - أغطية بلاستيك	260980
7	الجزائر	4	حبيبات بلاستيكية - بولي إيثيلين - أكياس	263286
8	اليمن	11	منتجات ألبان - صودا كاوية قشور - أصواف وألياف زجاجية - حلويات - حديد هناجر مع التوابع	104114
9	فلسطين	5	حلويات - زيوت - مواد غذائية - منتجات ألبان	47103
10	السودان	5	صودا كاوية قشور - حلويات - البولورثين	162563
	الإجمالي	598		7498907



ثانياً: الصادرات الكويتية المنشأ لدول العالم الأخرى:

أما بالنسبة إلى الصادرات لدول العالم الأخرى فقد احتلت تركيا مقدمة دول العالم المصدر إليها حيث بلغت قيمة صادراتها حوالي 1.3 مليون د.ك بنسبة تقدر بحوالي 25% من إجمالي الصادرات إلى دول العالم الأخرى. واحتلت إيطاليا المرتبة الثانية بصادرات تقدر بحوالي 1.1 مليون د.ك بنسبة تقدر بحوالي 20% من إجمالي الصادرات. واحتلت بلجيكا المرتبة الثالثة حيث بلغت جملة صادراتها حوالي 1 مليون د.ك بنسبة تقدر بحوالي 19% من إجمالي الصادرات إلى دول العالم. وأما بقية صادرات دول العالم الأخرى خلال هذا الشهر فقد كانت موزعة على كل من أسبانيا، البرتغال، ألمانيا، اليونان، فرنسا، قبرص، كينيا، سلوفينيا، استراليا، جمهورية ليتوانيا، جنوب أفريقيا، بولندا، سيرلانكا، الهند، فيتنام، ونيجيريا.

ويلاحظ حدوث ارتفاع ملحوظ لصادرات بقية دول العالم الأخرى خلال هذا الشهر بالنسبة للشهر الماضي بنسبة تقدر بحوالي 60%، كما حدث ارتفاع ملموس لصادرات الشهر لبقية الدول الأخرى بالنسبة لصادرات نفس الشهر من العام الماضي يقدر بحوالي 33%. وكانت أهم المواد المصدرة خلال هذا الشهر: بولي إثيلين، وايت سيريت، بولي بروبيلين، صودا كاوية قشور، سيليكون، مواد غذائية، علب كرتون، وحلويات.

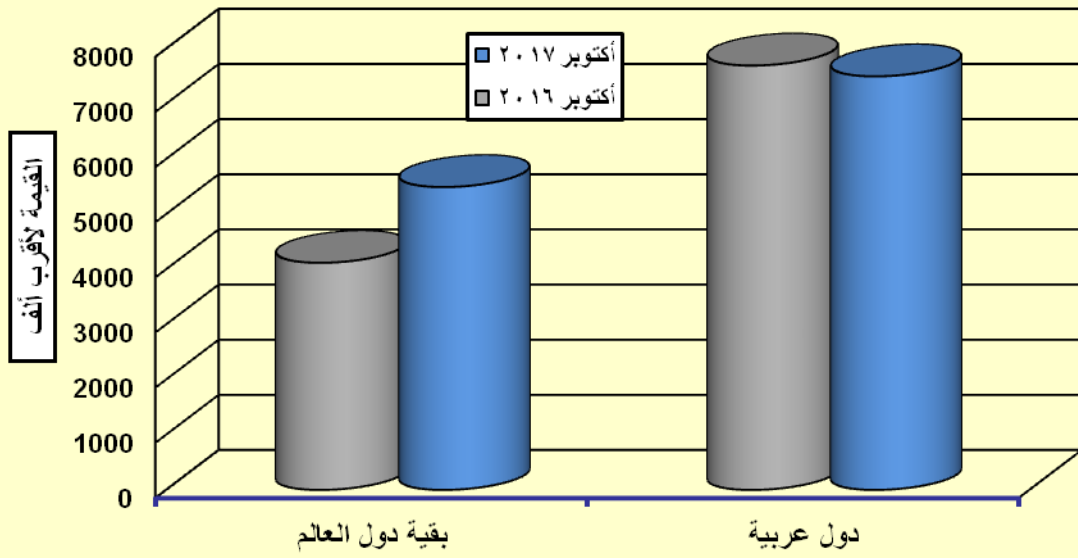
قيمة الصادرات الكويتية المنشأ
لدول العالم الأخرى خلال شهر أكتوبر 2017

م	الدول المصدر إليها	القيمة لأقرب ألف د.ك	النسبة (%)
1	تركيا	1380	25.1
2	إيطاليا	1108	20.2
3	أسبانيا	89	1.6
4	بلجيكا	1058	19.3
5	البرتغال	1042	19
6	ألمانيا	14	0.3
7	اليونان	66	1.2
8	فرنسا	297	5.4
9	قبرص	88	1.6
10	كينيا	6	0.1
11	سلوفينيا	33	0.6
12	استراليا	4	0.1
13	جمهورية ليتوانيا	178	3.2
14	جنوب أفريقيا	49	0.9
15	بولندا	8	0.1
16	سيرلانكا	46	0.8
17	الهند	5	0.1
18	فيتنام	5	0.1
19	نيجيريا	15	0.3
	الإجمالي (أكتوبر 2017)	5491	100
	الإجمالي للشهر السابق من نفس العام (سبتمبر 2017)	3428	-
	الإجمالي لنفس الشهر من العام السابق (أكتوبر 2016)	4118	-

شهادات المنشأ الصادرة لدول العالم الأخرى حسب أهم المنتجات خلال شهر أكتوبر 2017

م	الدول المصدر إليها	عدد الشهادات الصادرة	أهم المنتجات الكويتية الصادر لها شهادات المنشأ	القيمة الإجمالية (د.ك)
1	تركيا	79	بولي إيثيلين - صودا كاوية قشور	1380406
2	فرنسا	11	بولي إيثيلين - صودا كاوية قشور - علب كرتون	296881
3	أسبانيا	3	بولي إيثيلين	88819
4	بلجيكا	11	بولي إيثيلين	1058134
5	إيطاليا	3	بولي إيثيلين - صودا كاوية قشور	1108400
6	البرتغال	13	بولي إيثيلين - بولي بروبيلين	1042128
7	سلوفينيا	2	بولي إيثيلين	32790
8	اليونان	4	بولي إيثيلين	65479
9	قبرص	1	بولي إيثيلين	87869
10	بولندا	1	بولي إيثيلين	8198
11	ألمانيا	1	صودا كاوية قشور	14006
12	ليتوانيا	2	سيليكون	177917
13	أستراليا	1	حلويات	4019
14	فيتنام	1	مواد غذائية	4700
15	نيجيريا	1	صودا كاوية قشور	15249
16	سيريلانكا	2	صودا كاوية قشور	46449
17	كينيا	1	وايت سبريت	5504
18	الهند	1	وايت سبريت	4864
19	جنوب أفريقيا	3	وايت سبريت - مواد غذائية	48792
	الإجمالي	141		5490604

مقارنة الصادرات ذات المنشأ الكويتي لمجموعة دول العالم لشهر أكتوبر ٢٠١٧
بشهر أكتوبر ٢٠١٦



تراخيص الإستيراد

شهد شهر أكتوبر 2017 ارتفاعاً ملحوظاً في أعداد تراخيص الإستيراد الصادرة (الجديدة، المجددة، المؤقتة) بنسبة 62% مقارنةً بما صدر خلال شهر سبتمبر 2017، وقد بلغت جملة هذه التراخيص 2506 ترخيصاً. كما حدث ارتفاعاً ملموساً يقدر بحوالي 34% لتراخيص الإستيراد عما سبق إصداره لنفس الشهر من العام الماضي. وكان نصيب تراخيص الإستيراد العامة 1555 ترخيصاً بنسبة تقدر بحوالي 62%، أما تراخيص الإستيراد المؤقت فكان عددها 951 ترخيصاً. كما بلغت أعداد تراخيص الإستيراد العامة الجديدة 213 ترخيصاً خلال الشهر، وذلك مقابل 122 ترخيصاً خلال أكتوبر الماضي، بارتفاع ملحوظ يقدر بحوالي 75%.

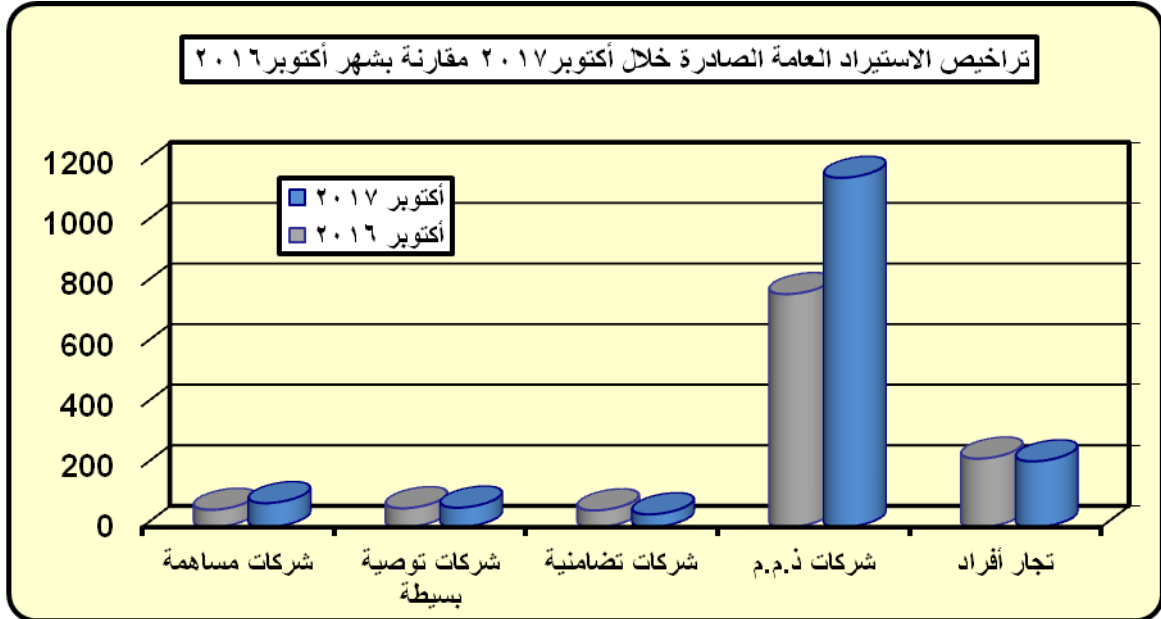
أما التراخيص التي تم تجديدها فكان عددها 1342 ترخيصاً خلال الشهر، وذلك مقابل 1047 ترخيصاً خلال شهر أكتوبر من العام الماضي، وذلك بارتفاع يقدر بحوالي 28%. وقد وافقت الوزارة على إصدار 951 ترخيصاً مؤقتاً خلال شهر أكتوبر 2017، وذلك بارتفاع ملموس قدر بحوالي 37% مقارنةً مع نفس الشهر من العام الماضي.

تراخيص الإستيراد المؤقت لشهر أكتوبر 2017 بالمقارنة مع شهر أكتوبر 2016

م	البيان	أكتوبر 2017	أكتوبر 2016	التغير (%)
1	بضاعة	339	363	(7)
2	ملابس عسكرية	-	-	-
3	مواد كيميائية (سنوية)	99	72	38
4	صلبوخ	-	2	-
5	آلات تصوير ملونة	2	-	-
6	إتحاد الجمعيات	-	-	-
6	جمعيات	12	-	-
7	شركة شيفرون العربية	-	-	-
8	شركة الزيوت العربية	-	-	-
9	سيارات	499	258	93
	الإجمالي	951	695	37

تراخيص الاستيراد العامة الصادرة خلال شهر
اكتوبر 2017 مقارنة مع شهر اكتوبر 2016 ونسبتها إليه

المجموع	تراخيص		نوع المعاملة
	تم تجديدها	جديدة	
217	175	42	اكتوبر 2017
226	192	34	اكتوبر 2016
(4)	(9)	24	التغير %
1153	994	159	اكتوبر 2017
769	696	73	اكتوبر 2016
50	43	118	التغير %
42	38	4	اكتوبر 2017
55	44	11	اكتوبر 2016
(24)	(14)	(64)	التغير %
64	62	2	اكتوبر 2017
62	59	3	اكتوبر 2016
3	5	(33)	التغير %
79	73	6	اكتوبر 2017
57	56	1	اكتوبر 2016
39	30	500	التغير %
1555	1342	213	اكتوبر 2017
1169	1047	122	اكتوبر 2016
33	28	75	التغير %



المعادن الثمينة

قامت الوزارة بدمغ حوالي 1.5 طن من الذهب خلال شهر اكتوبر 2017، وذلك مقابل حوالي 1.3 طن في شهر اكتوبر 2016 وهذا يشير إلي ارتفاع تقدر نسبته حوالي 16%. عما تم دمغه خلال شهر اكتوبر من العام الماضي.

بينما حدث انخفاض ملموس لكميات الفضة التي تم دمغها خلال هذا الشهر بالمقارنة مع شهر اكتوبر 2016، حيث بلغت خلال الشهر حوالي 76 كجم بعدما سجلت حوالي 124 كجم خلال شهر اكتوبر من العام الماضي، أي انخفاض ملموس يقدر بحوالي 39%.

كما حدث انخفاض واضح لكميات الأحجار ذات القيمة التي تم فحصها وتقييمها من قبل الوزارة، قدرت نسبته بحوالي 48% مقارنة مع اكتوبر الماضي، حيث بلغت كميات الأحجار 127 قطعة خلال الشهر الحالي، وذلك مقابل 245 قطعة خلال اكتوبر 2016.

(لمزيد من التفاصيل انظر الجداول التالية)

كميات المصوغات والأحجار والرسوم المحصلة عليها خلال شهر اكتوبر 2017 مقارنة بشهر اكتوبر 2016

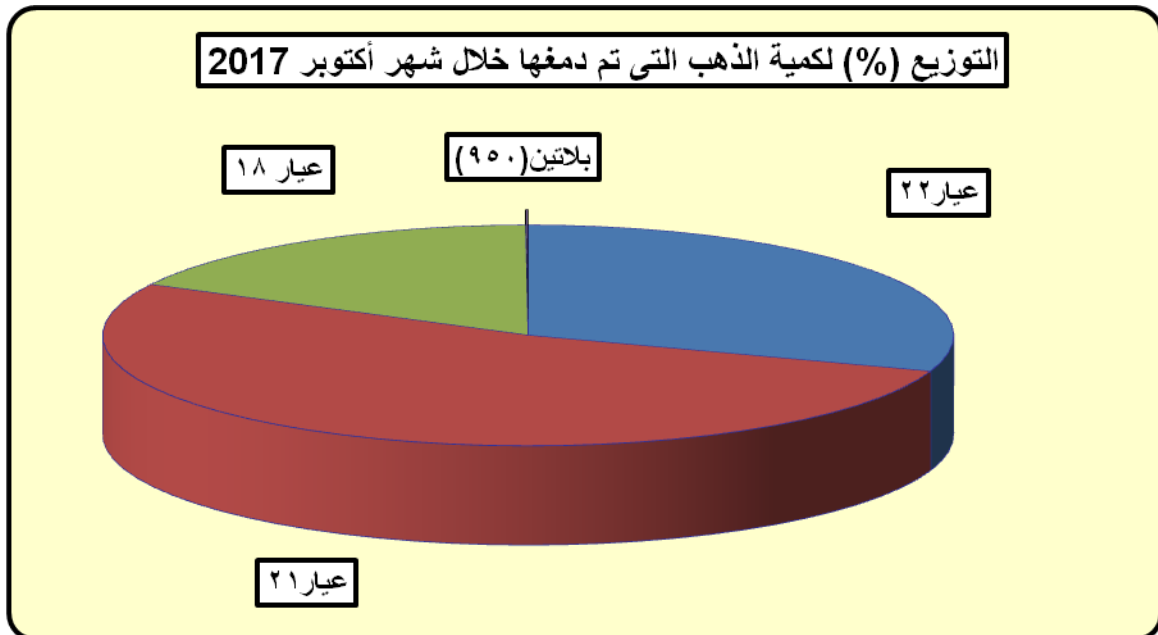
التغير (%)	اكتوبر 2016	اكتوبر 2017	البيان
16	1351.914	1562.572	كميات الذهب التي تم دمغها (كيلوجرام)
16	67595.700	78128.600	رسوم دمغ الذهب (د.ك)
(39)	124.306	75.698	كميات الفضة التي تم دمغها (كيلوجرام)
(38)	621.530	383.715	رسوم دمغ الفضة (د.ك)
(48)	245	127	كميات الأحجار ذات القيمة التي تم فحصها وتقييمها (قطعة)
102	215.300	435.220	رسوم الفحص (د.ك)
7	698.562	747.347	كميات السبائك الذهبية والفضية (كيلوجرام)
7	34928.100	37367.350	رسوم السبائك (د.ك)

كميات الذهب المدموغة لشهر أكتوبر 2017 مقارنة
بشهر سبتمبر 2017 أكتوبر 2016 حسب العيار

الوزن بالكيلو جرام

الإجمالي	بلاتين عيار (950)	عيار 18	عيار 21	عيار 22	البيان	
782.442	-	28.413	629.631	124.398	مصدر محلي	أكتوبر 2017
780.130	1.408	241.708	188.152	348.862	مصدر خارجي	
1562.572	1.408	270.121	817.783	473.260	الإجمالي	
691.627	-	19.876	549.568	122.183	مصدر محلي	سبتمبر 2017
856.753	0.133	183.266	117.929	555.425	مصدر خارجي	
1548.380	0.133	203.142	667.497	677.608	الإجمالي	
194.68	-	24.838	49.005	120.837	مصدر محلي	أكتوبر 2016
1157.234	-	276.086	259.879	621.269	مصدر خارجي	
1351.914	-	300.924	308.884	742.106	الإجمالي	

* تم إضافة البلاتين من شهر فبراير 2017



الدعم

- قدمت الوزارة خلال شهر سبتمبر 2017 دعماً للعديد من المواد يقدر بحوالي 11 مليون ديناراً كويتياً (10968391) د.ك، وبذلك يكون قد انخفض دعمه بنسبة قدرت بحوالي 10% عن الشهر السابق عليه.
 - حظيت مجموعة المواد الأساسية التي تصرف عن طريق البطاقة التموينية لهذا الشهر على دعم يقدر بحوالي 5.5 مليون د.ك، ونسبتها حوالي 50% من إجمالي الدعم المشار إليه آنفاً. وتشمل هذه المجموعة على أرز بشاور، سكر، زيت نباتي، معجون الطماطم والدجاج. ويلاحظ أنه قد ارتفع دعمها بنسبة قدرت بحوالي 5% مقارنة بشهر أغسطس الماضي. لكن إذا أضيف إلى هذه المجموعة دعم مغذيات وحليب الأطفال بنسبة تقدر بحوالي 1% من إجمالي الدعم لتصل جملة الدعم لشركة مطاحن الدقيق حوالي 12% من إجمالي الدعم المنصرف خلال سبتمبر 2017. هذا وقد تم صرف قيمة دعم المواد السابقة إلى شركة مطاحن الدقيق والمخابز الكويتية، والتي قدرت جملتها بحوالي 5.6 مليون د.ك، انخفضت القيمة السابقة بنسبة تقدر بحوالي 10% عن ما تم صرفه في الشهر الماضي.
 - بلغت قيمة دعم الإسمنت حوالي 373 ألف د.ك، بنسبة قدرت بحوالي 3% من إجمالي الدعم. ويلاحظ حدوث انخفاض لدعمه عن الشهر الماضي بلغ حوالي 4%.
 - بلغ دعم الحديد الذي قدمته الوزارة خلال الشهر حوالي 1.9 مليون د.ك، وهو يمثل نسبة تقدر بحوالي 17% من دعم الشهر. ويلاحظ حدوث ارتفاع تقدر نسبته بحوالي 9% مقارنة مع الشهر الماضي.
 - وبلغ دعم الطابوق الأبيض العازل خلال هذا الشهر حوالي 407 ألف د.ك، وبنسبة قدرت بحوالي 4% من إجمالي دعم الشهر. ويلاحظ حدوث ارتفاع يقدر بحوالي 26% مقارنة بالشهر الماضي.
 - بلغ دعم التكييف حوالي 918 ألفاً د.ك، وكانت نسبته حوالي 8% من إجمالي الدعم. ويلاحظ حدوث انخفاض يقدر بحوالي 8% مقارنة بالشهر الماضي.
 - وبلغ دعم الخرسانة حوالي 915 ألفاً د.ك خلال الشهر الحالي، بنسبة تقدر بحوالي 8% من إجمالي دعم الشهر. وبذلك يكون قد انخفض دعمه بنسبة واضحة قدرت بحوالي 44% عن الشهر الماضي.
 - أما بالنسبة للطابوق الإسمنتي فقد بلغ دعمه حوالي 486 ألفاً د.ك، بنسبة قدرت بحوالي 4% من إجمالي دعم الشهر. ويلاحظ حدوث ارتفاع قدر بحوالي 18% مقارنة بالشهر الماضي.
 - وبلغ دعم الأظقم الصحية حوالي 10 آلاف د.ك، بنسبة ضئيلة تكاد لاتذكر من إجمالي الدعم لهذا الشهر. ويلاحظ حدوث انخفاض واضح يقدر بحوالي 47% مقارنة بالشهر الماضي.
 - أما دعم الأسلاك الكهربائية فقد بلغ حوالي 11 ألفاً د.ك، بنسبة ضئيلة تكاد لاتذكر من إجمالي الدعم لهذا الشهر. ويلاحظ حدوث أي تصاعد ملحوظ بنسبة قدرت بحوالي 250% مقارنة بالشهر الماضي.
 - بلغ دعم السيراميك والبورسلان 8 ألف د.ك، بنسبة ضئيلة تكاد لاتذكر من إجمالي الدعم لهذا الشهر. ويلاحظ حدوث ارتفاع ملموس يقدر بحوالي 33% مقارنة بالشهر الماضي.
 - بلغ دعم التكسية الخارجية حوالي 23 ألفاً د.ك، بنسبة قدرت بحوالي 2% من إجمالي دعم الشهر. ويلاحظ حدوث ارتفاع قدرت نسبته بحوالي 15% مقارنة بالشهر الماضي.
- هذا وقد تم صرف حوالي 1.3 مليون كيس أسمنت إلى 778 مستفيداً، بالإضافة إلى 22637 طن من الحديد إلى 610 مستفيداً، كما تم صرف الطابوق الأبيض العازل إلى 614 مستفيداً، وصرف الطابوق الجيري إلى 22 مستفيداً، وتم صرف الطابوق الإسمنتي إلى 610 مستفيداً، وصرف الخرسانة الجاهزة إلى 608 مستفيداً، وكان صرف هذه المواد خلال شهر سبتمبر 2017.
- أما عدد المستفيدين من التكييف المركزي فقد بلغ 416 مستفيداً، وبالنسبة لعدد المستفيدين من الأظقم الصحية، السيراميك والبورسلان، وأسلاك الكهرباء فقد بلغ 7 لكل منهم، وأما الأصباغ الخشنة كانت من نصيب 918 مستفيداً وذلك خلال سبتمبر 2017.

مبالغ الدعم المنصرفة خلال شهر سبتمبر 2017

الدعم المنصرف		الكميات المنصرفة عنها الدعم	الزنة أوالتعبئة	المادة
دينار	فلس			
				(1) شركة مطاحن الدقيق والمخابز الكويتية:
				أولاً: المواد الأساسية
3355050	-	10500000	كيلو جرام	أرز بشاور
458275	800	4267000	-	سكر
25250	-	500000	-	عدس
764421	300	149010	كرتون عبوة 6 عبوة	زيت نباتي
117630	283	118340.325	كرتون	معجون الطماطم
755554	251	2668352	كيلو جرام	الدجاج
5476181	634	18202702.325	-	إجمالي دعم المواد الأساسية
				ثانياً: مغذيات وحليب الأطفال:
26335	400	1400	كرتون عبوة 400x24 غ	1- سيريلاك
-	-	-	400 غ	2-سيميلاك أدفانس QI
-	-	-	“	3-سيميلاك غين QI
13560	390	450	“	4- حليب إس 26 جولد
22600	650	750	كرتون عبوة 400/24 غ	5- حليب بروميل
15028	800	1000	“	6- نان (1)
30057	600	2000	“	7- نان (2)
-	-	-	“	8- غين بلص
26275	350	2350	“	9- نان (3)
-	-	-	“	10- بروجرس جولد
4962	432	480	“	11- إيتاميل (1)
5127	948	680	“	12- إيتاميل (2)
4577	860	350	“	13- بيبيلاك (1)
7154	324	610	“	14- بيبيلاك (2)
-	-	-	-	15- بيدياشور
-	-	-	-	16- توتال كمفورت (1)
-	-	-	-	17- توتال كمفورت (2)
-	-	-	-	18- توتال كمفورت (3)
155680	754	10070	-	إجمالي دعم حليب ومغذيات الأطفال
5631862	388	18212772.325	-	إجمالي الدعم المنصرف لشركة مطاحن الدقيق والمخابز الكويتية
				(2) شركة إسمنت الكويت:
373075	200	388620	كيس زنة 50 كجم	* اسمنت اسود للمستفيدين من القروض العقارية
1824	518	912.259	طابوقة	(3) شركة الصناعات الوطنية الكويتية:
				* طابوق جيري للمستفيدين من القروض العقارية
				(4) شركة مطاحن الدقيق والمخابز الكويتية:
1973227	500	10695	طن	* الحديد
407575	-	23290	متر مكعب	* الطابوق الأبيض العازل
918750	-	175	-	* التكيف
915837	300	76395	متر مكعب	* الخرسانة
486259	200	3618000	طابوقة	* الطابوق الإسمنتي
10500	-	10	-	* الأظقم الصحية
11760	-	7	-	* الأسلاك الكهربائية
8400	-	4	-	* السيراميك والبورسلان
229320	-	273	-	* التكبسية الخارجية
10968391	106	-	-	إجمالي الدعم المنصرفة خلال شهر سبتمبر 2017

***نظرا لتأخر احصائيات الدعم من قبل الجهات الخارجية المختصة سوف يتم إدراج احصائيات الشهر السابق.**

مبالغ الدعم المنصرفة حسب المجموعات الرئيسية
خلال شهر سبتمبر 2017 مقارنة بشهر سبتمبر 2016

القيمة لأقرب ألف دك

التغير (%)	سبتمبر 2016	سبتمبر 2017	البيان
(26)	7362	5476	المواد الأساسية
(55)	349	156	الحليب ومغذيات الأطفال
(17)	6397	5336	*المواد الإنشائية
(22)	14108	10968	إجمالي الدعم المنصرف

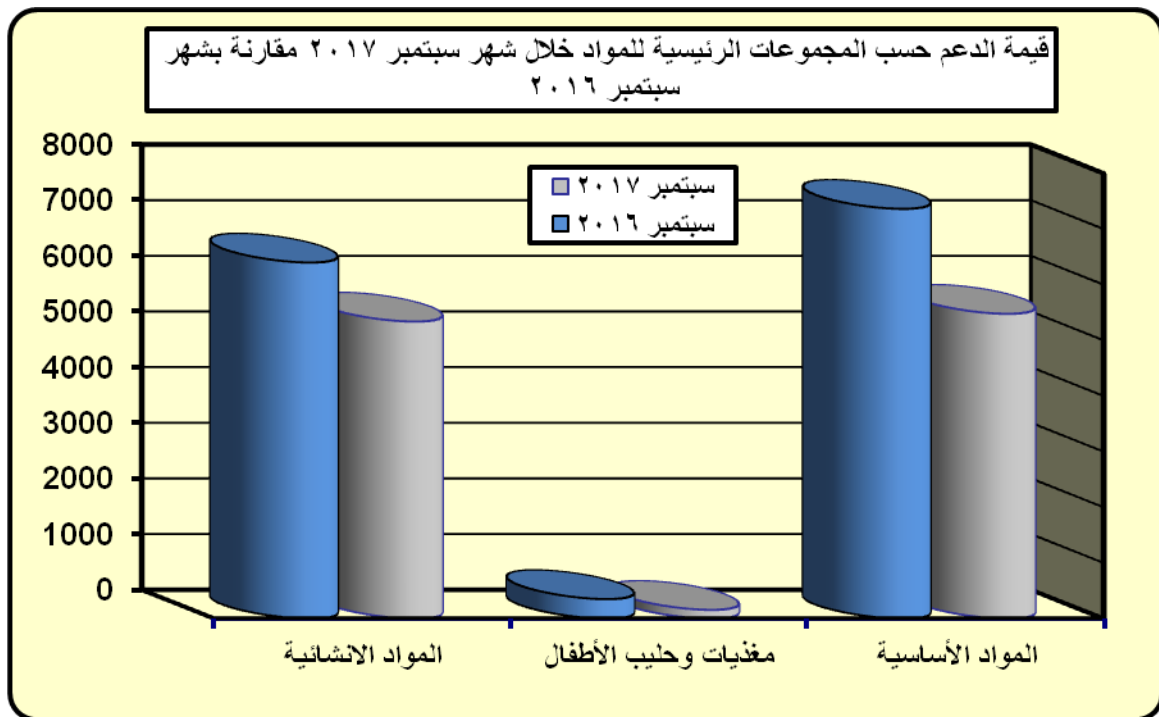
* تشتمل على الحديد، الإسمنت، الطابوق الجيري، الطابوق الأبيض.

المستفيدين من المواد الإنشائية المدعومة خلال
شهر سبتمبر 2017

سبتمبر 2017		الوحدة	المادة
الكمية	عدد المستفيدين		
1376387	778	كيس	أسمنت
22637	610	طن	حديد
9328	22	طابوقة	طابوق جيري
54010	614	طابوقة	طابوق أبيض عازل
7953800	610	طابوقة	طابوق إسمنتي
237025	608	متر مربع	خرسانة جاهزة

سبتمبر 2017		المادة
المبلغ (د.ك)	عدد المستفيدين	
2305000	461	التكليف المركزي
7000	7	الأطعم الصحية
14000	7	السيراميك والبورسلان
11200	7	أسلاك كهرباء
734400	918	الأصباغ الخشبية

* ابتداءً من شهر مايو 2014 هناك بنود جديدة مضافة للجدول الأول وهناك جدول جديد.



المؤشرات التجارية

(السجل التجاري - الوكالات التجارية)

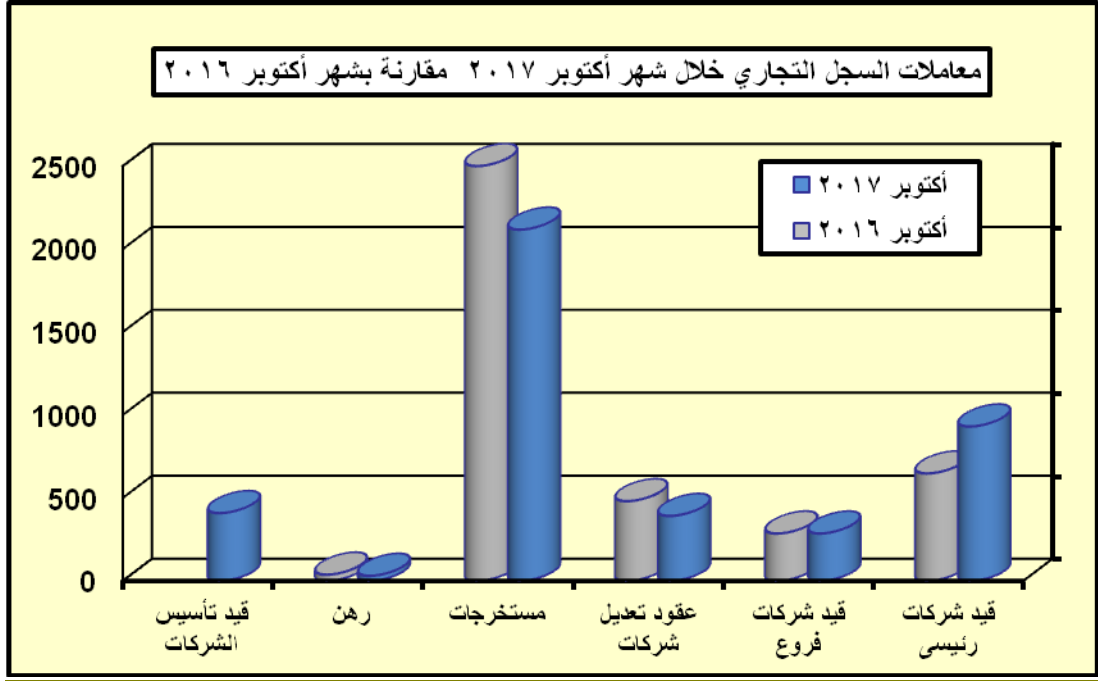
هناك العديد من المؤشرات التجارية التي تعكس الحالة في الاقتصاد الوطني. وهذه المؤشرات قد تكون دلالتها مباشرة على حالة الاقتصاد مثل منح الرخص للاستثمارات التجارية، ولكن في أحيان كثيرة قد تكون لها دلالة غير مباشرة وتعتبر انعكاسات أيضاً لأوضاع اقتصادية قائمة كما هو لمعاملات طلب تجديد للسجل التجاري أو/ والوكالات التجارية أو/ والعلامات والرخص التجارية. ونوضح في هذه العجالة المعاملات السابقة التي تمت خلال شهر أكتوبر مع مقارنة مع نفس الشهر من العام الماضي، وهي تتضمن أنشطة عديدة من الأهمية إبرازها على الوجه التالي:

أولاً: السجل التجاري:

- 1- بلغ قيد الشركات 930 معاملة، بارتفاع واضح يقدر بحوالي 44% مقارنة مع شهر أكتوبر 2016.
- 2- بلغ قيد فروع الشركات 285 معاملة، ولم يحدث أي تغيير مقارنة بشهر أكتوبر 2016.
- 3- حصدت عقود تعديل الشركات 391 معاملة، بانخفاض يقدر بحوالي 19% مقارنة بشهر أكتوبر 2016.
- 4- عدد المستخرجات الرسمية وصل إلى 2117 معاملة، بانخفاض يقدر بحوالي 15% مقارنة بشهر أكتوبر 2016.
- 5- بلغت معاملات الرهن 30 معاملة، بانخفاض يقدر بحوالي 19% مقارنة بشهر أكتوبر 2016.
- 6- بلغ قيد تأسيس الشركات 408 معاملات، وذلك خلال شهر أكتوبر 2017.

معاملات قسم السجل التجاري خلال شهر أكتوبر 2017 مقارنة بشهر أكتوبر 2016

م	البيان	أكتوبر 2017	أكتوبر 2016	التغير (%)
1	قيد شركات رئيسية	930	647	44
2	قيد شركات فروع	285	285	-
3	عقود تعديل شركات	391	480	(19)
4	مستخرجات	2117	2500	(15)
5	رهن	30	37	(19)
6	قيد تأسيس الشركات	408	-	-
	إجمالي المعاملات	4161	3949	5

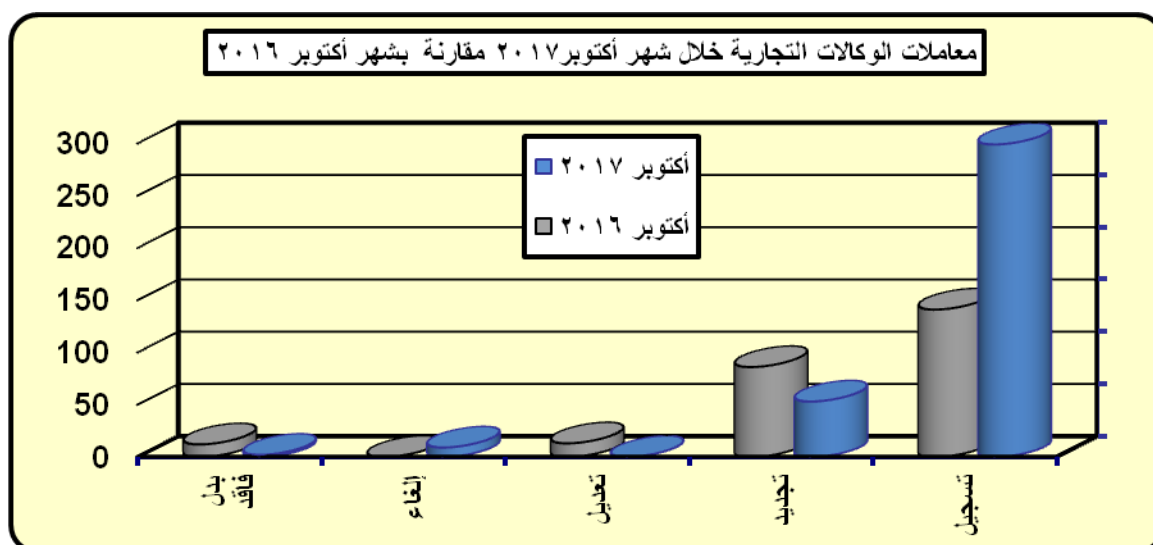


ثانياً: الوكالات التجارية:

- 1- بلغ طلب تسجيل وكالة تجارية 299 معاملة، بتصاعد ملحوظ يقدر بحوالي 112% مقارنة مع شهر أكتوبر 2016.
- 2- بلغ طلب تجديد وكالة تجارية 53 معاملة، بانخفاض ملموس يقدر بحوالي 38% مقارنة مع شهر أكتوبر 2016.
- 3- بلغ طلب تعديل وكالة تجارية 0 معاملة، بانخفاض ملحوظ يقدر بحوالي 100% مقارنة بشهر أكتوبر 2016.
- 4- بلغ طلب إلغاء وكالة تجارية 9 معاملات خلال شهر أكتوبر 2017.
- 5- بلغ طلب بدل فاقد 2 معاملة ، بانخفاض ملحوظ يقدر بحوالي 83% مقارنة بشهر أكتوبر 2016.
- 6- تم الرد على كتب الاستفسارات الواردة من داخل الوزارة بعدد 202 معاملة، بتصاعد ملحوظ يقدر بحوالي 177% مقارنة مع شهر أكتوبر 2016.

معاملات قسم الوكالات التجارية خلال شهر
أكتوبر 2017 مقارنة بشهر أكتوبر 2016

م	البيان	أكتوبر 2017	أكتوبر 2016	التغير (%)
1	طلب تسجيل وكالة تجارية	299	141	112
2	طلب تجديد وكالة تجارية	53	86	(38)
3	طلب تعديل وكالة تجارية	0	13	(100)
4	طلب إلغاء وكالة تجارية	9	0	0
5	طلب بدل فاقد	2	12	(83)
6	الرد على كتب الاستفسارات الواردة من داخل الوزارة	202	73	177
	الإجمالي	565	325	74



المعارض الداخلية والدولية

في ظل توجه الوزارة في تفعيل وتنشيط دور المعارض بدولة الكويت والمشاركة في معارض خارجية وداخلية ، بلغ عدد المعارض الداخلية خلال شهر أكتوبر 2017 عدد 6 معارض وهم : (معرض الصحة والجمال) ، (معرض المشروعات الصغيرة والحرفية) ، (معرض أنا كويتي) ، (معرض بصمات كويتية) ، (معرض عناية للصحة والجمال) ، و(معرض أثاث) .

هذا وقد بلغ عدد المعارض المقامة على أرض المعارض الدولية بمنطقة مشرف خلال شهر أكتوبر 2017 عدد 7 معارض وهم: (معرض الساعات) ، (معرض الخريف للعبور) ، (معرض أوت دور سبورت) ، (معرض المنتجات العربية والعالمية) ، (معرض Brand Outlet) ، (معرض الخريف الدولي) ، و(معرض استهلاكي KIF) .

المعارض الداخلية والخارجية المقامة خلال شهر أكتوبر 2017 مقارنة بشهر أكتوبر 2016

م	البيان	أكتوبر 2017	أكتوبر 2016	التغير (%)
1	المعارض الخارجية	0	-	-
2	المعارض الداخلية الخاصة	6	7	(43)
3	المعارض المقامة على أرض المعارض بمشرف	7	7	28.6
	الإجمالي	13	14	(7.1)