

الفهرس

الموضوع

المقدمة

التراخيص التجارية:

أولاً: قطاع الشركات

الصادرات الكويتية:

أولاً: الصادرات للدول العربية

ثانياً: الصادرات لدول العالم

ثالثاً: الصادرات لدول مجلس التعاون الخليجي

تراخيص الاستيراد

المعادن الثمينة

الدعم

المؤشرات التجارية

أولاً: السجل التجاري

ثانياً: الوكالات التجارية

ثالثاً: العلامات التجارية

المعارض

للمراسلات أو الإستفسار الرجاء الإتصال على الأرقام التالية:

هاتف: 22483215 – 22483279 – 22483219

فاكس: 22451126

المقدمة

النشرة التجارية الشهرية هي إصدار شهري يهتم برصد أهم إنجازات الوزارة، إضافة إلى أبرز الأحداث الاقتصادية، وتصدر خصيصاً للسادة متخذي القرار بوزارة التجارة والصناعة، وللمهتمين بالشؤون الاقتصادية بصفة عامة.

التراخيص التجارية

أولاً: قطاع الشركات:

1. شركات الأشخاص:

أما بالنسبة لشركات الأشخاص الصادرة فقد بلغ إجمالي عدد تراخيص الشركات الرئيسية الصادرة (1095) رخصة خلال هذا الشهر، في حين بلغ إجمالي عدد تراخيص أفرع الشركات الصادرة (349) رخصة، وذلك خلال شهر أكتوبر 2020.

جدول 1-1: تراخيص شركات الأشخاص خلال شهر أكتوبر 2020

ترخيص	عدد الرخص الرئيسية	عدد الرخص الفروع	عدد الرخص متناهية الصغر
أكتوبر 2020	أكتوبر 2020	أكتوبر 2020	أكتوبر 2020
العدد	1095	349	2

ثانياً: قطاع التراخيص التجارية الفردية:

1. حجم التراخيص الصادرة حسب القطاع الاقتصادي:

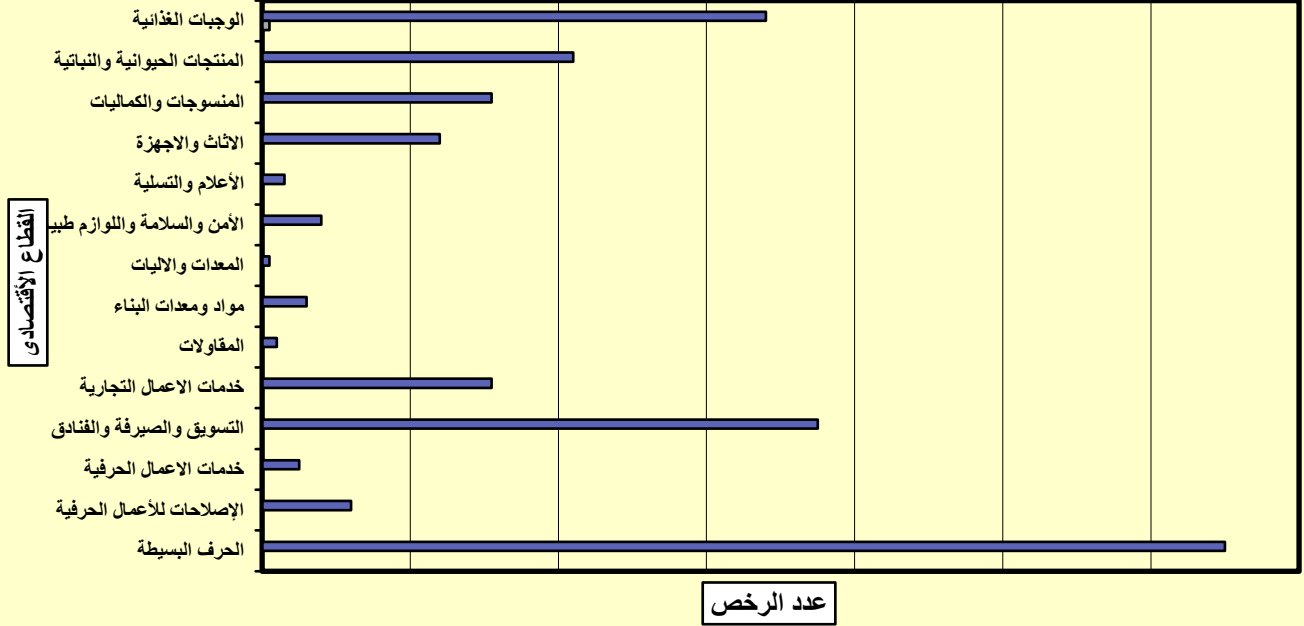
بلغ عدد التراخيص التجارية الفردية التي وافقت الوزارة على إصدارها خلال شهر أكتوبر 2020 (438) ترخيصاً في أنشطة اقتصادية مختلفة، منها (6) ترخيصاً في قطاع مواد ومعدات البناء (8) ترخيصاً في خدمات الامن والسلامة واللوازم الطبية، (31) ترخيصاً في قطاع المنسوجات والكماليات، (3) تراخيص في قطاع الاعلام والتسلية، (12) ترخيص في قطاع الاصلاحات للأعمال الحرفية، (2) ترخيص في قطاع المقاولات، مقارنة بنفس الشهر من العام الماضي.

جدول 1-2:

أعداد التراخيص التجارية الفردية حسب القطاعات الاقتصادية خلال شهر أكتوبر 2020

م	القطاع الاقتصادي	اكتوبر 2020	التغير (%)
1	الوجبات الغذائية	68	15.5
2	المنتجات الحيوانية	42	9.6
3	المنسوجات والكماليات	31	7.1
4	الأثاث والأجهزة	24	5.5
5	الإعلام والتسلية	3	0.7
6	الأمن والسلامة واللوازم الطبية	8	1.8
7	المعدات والآليات	1	0.2
8	مواد ومعدات البناء	6	1.4
9	المقاولات	2	0.5
10	خدمات الأعمال التجارية	31	7.1
11	التسويق والصيرفة والفنادق	75	17.1
13	خدمات الأعمال الحرفية	5	1.1
14	الإصلاحات للأعمال الحرفية	12	2.7
15	الحرف البسيطة	130	29.7
	الإجمالي	438	100

أعداد التراخيص التجارية الفردية حسب القطاعات الاقتصادية خلال
شهر أكتوبر 2020



2. حجم التراخيص الصادرة حسب الأنشطة:

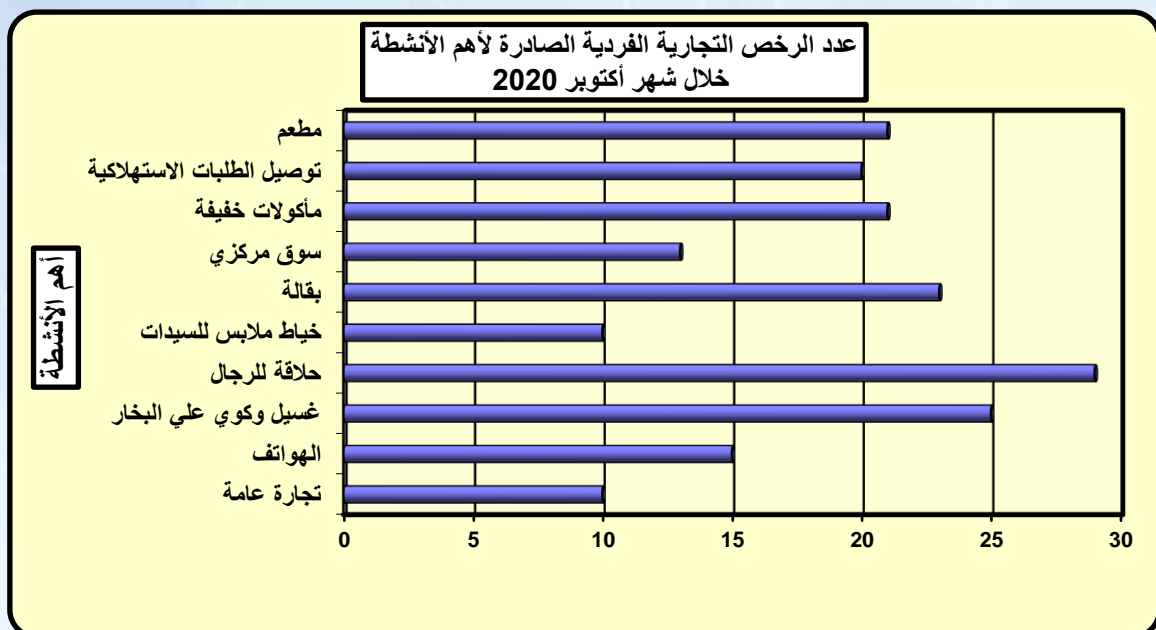
تم تصنيف الـ (438) ترخيصاً خلال الشهر إلى أنشطة اقتصادية عديدة بلغت (10) تصنيفاً، بجانب أنشطة أخرى تعذر تصنيفها لصالة حجمها وكثرتها.

أبرزها حظاً كانت لنشاط (حلاقة للرجال) بنسبة تقدر بحوالي 7% من جملة التراخيص، يليه نشاط (غسيل وكوي على البخار) بنسبة تقدر بحوالي 6% من جملة التراخيص، يليهم نشاط (بقالة، مطعم، مأكولات خفيفة، وتوصيل الطلبات الاستهلاكية) بنسبة تقدر بحوالي 5% من جملة التراخيص، يليهم نشاط (الهواتف وسوق مركزي) بنسبة 3%، يليه نشاط (خياطة ملابس للسيدات، وتجارة عامة) بنسبة تقدر بحوالي 2% من إجمالي التراخيص، وباقي التراخيص للأنشطة الأخرى معذر تصنيفها بلغت نسبتها 57% من إجمالي التراخيص.

جدول 1-3:

عدد الرخص التجارية الفردية الصادرة لأهم الأنشطة خلال شهر أكتوبر 2020

م	النشاط	العدد	النسبة (%)
1	مطعم	21	5
2	سوق مركزي	13	3
3	الهواتف	15	3
4	بقالة	23	5
5	خياطة ملابس للسيدات	10	2
6	حلاقة للرجال	29	7
7	تجارة عامة	10	2
8	مأكولات خفيفة	21	5
9	غسيل وكوي على البخار	25	6
10	توصيل الطلبات الاستهلاكية	20	5
11	أنشطة أخرى	251	57
	الإجمالي	438	100



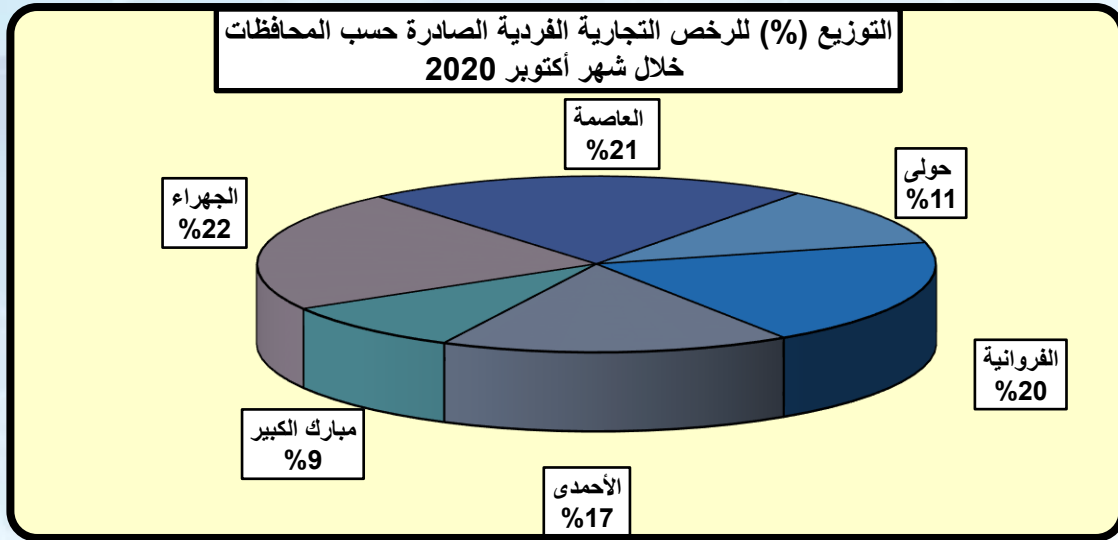
3. حجم التراخيص الصادرة حسب التوزيع الجغرافي (المحافظات):

تتوأت محافظة الجهراء المركز الأول حيث بلغت نسبة ما حصدت من جملة التراخيص حوالي 22%. تليها محافظة العاصمة حيث حصدت المركز الثاني بنسبة تقدر بحوالي 21% من إجمالي التراخيص. وبالمركز الثالث يأتي كل من محافظة الفروانية بنسبة قدرت بحوالي 20%، تليهما محافظة الأحمدى حيث حصدت المركز الرابع بنسبة تقدر بحوالي 17% تليها بالمركز الخامس محافظة حولي بنسبة 11% ومن ثم محافظة مبارك الكبير بالمركز السادس بنسبة 9% وذلك خلال شهر أكتوبر 2020.

جدول 1-4: أعداد التراخيص التجارية الفردية الصادرة حسب القطاعات

الاقتصادية والمحافظات خلال شهر أكتوبر 2020

البيان	البيان	العاصمة	حولي	الفروانية	الأحمدى	مبارك الكبير	الجهراء	الإجمالي
1	عدد التراخيص	93	48	86	73	40	98	438
	النسبة (%)	21	11	20	17	9	22	100



الصادرات الكويتي

بلغت جملة الصادرات الكويتية المنشأ خلال شهر اكتوبر 2020 حوالي 11 مليون د.ك موزعة على دول مجلس التعاون الخليجي، الدول العربية، وبقية دول العالم، حيث كان نصيب الصادرات للدول العربية حوالي 3 مليون د.ك محققة نسبة تقدر بحوالي 29%، وبلغت نسبة بقية دول العالم حوالي 12% محققة صادرات تقدر بحوالي 1 مليون د.ك، وبلغت قيمة الصادرات لدول مجلس التعاون الخليجي حوالي 7 مليون بنسبة تقدر بحوالي 59% من إجمالي الصادرات. ويلاحظ حدوث ارتفاع في قيمة إجمالي الصادرات بالنسبة لصادرات الشهر الماضي بلغت نسبته 25% وبالنسبة للمقارنة بنفس الشهر من العام الماضي فقد حدث انخفاض لصادرات الشهر يقدر بحوالي 32%.

جدول 1-2: صادرات شهر اكتوبر 2020 الكويتية المنشأ مقارنة بشهر سبتمبر 2020 واكتوبر 2019

القيمة لأقرب ألف د.ك

م	مجموعات الدول المصدرة لها	قيمة صادرات اكتوبر 2020	قيمة صادرات سبتمبر 2020	قيمة صادرات اكتوبر 2019
1	الدول العربية	3,326	2,682	6,316
2	بقية دول العالم	1,407	2,109	2,780
3	دول مجلس التعاون الخليجي	6,795	4,447	7,847
	جملة الصادرات	11,528	9,238	16,943
	الرقم القياسي لعام 2020 = 100	100	80	147

*تم إضافة إحصائية جديدة من شهر سبتمبر

أولاً: الصادرات الكويتية المنشأ لمجموعة العربية:

احتلت العراق مقدمة هذه الدول محققة صادرات تقدر بحوالي 1 مليون د.ك بنسبة تقدر بحوالي 45% من إجمالي الصادرات إلى الدول العربية، تليها الصادرات إلى الأردن محققة حوالي 24%، حيث كانت جملة صادراتها تقدر بحوالي 792 ألف د.ك. يليهما في المرتبة الثالثة اليمن حيث حققت نسبة تقدر بحوالي 8%، وبلغت قيمة صادراتها حوالي 260 ألف د.ك، وفي المرتبة الرابعة الجزائر حيث بلغت قيمة صادراتها حوالي 242 ألف د.ك بنسبة تقدر بحوالي 7%، وأما بقية الصادرات لهذا الشهر فقد كانت موزعة على كل من لبنان، مصر، سوريا، المغرب، فلسطين، ليبيا، السودان، وتونس.

ويلاحظ حدوث انخفاض لصادرات هذا الشهر للدول العربية بالنسبة لصادرات الشهر الماضي تقدر نسبته بحوالي 48% كما حدث انخفاض كبير لصادرات الشهر للدول العربية مقارنة بصادرات نفس الشهر من العام الماضي بنسبة قدرت بحوالي 47%.

جدول 2-2:

صادرات شهر اكتوبر 2020 الكويتية المنشأ مقارنة

بشهري سبتمبر 2020 و اكتوبر 2019 لمجموعة الدول العربية

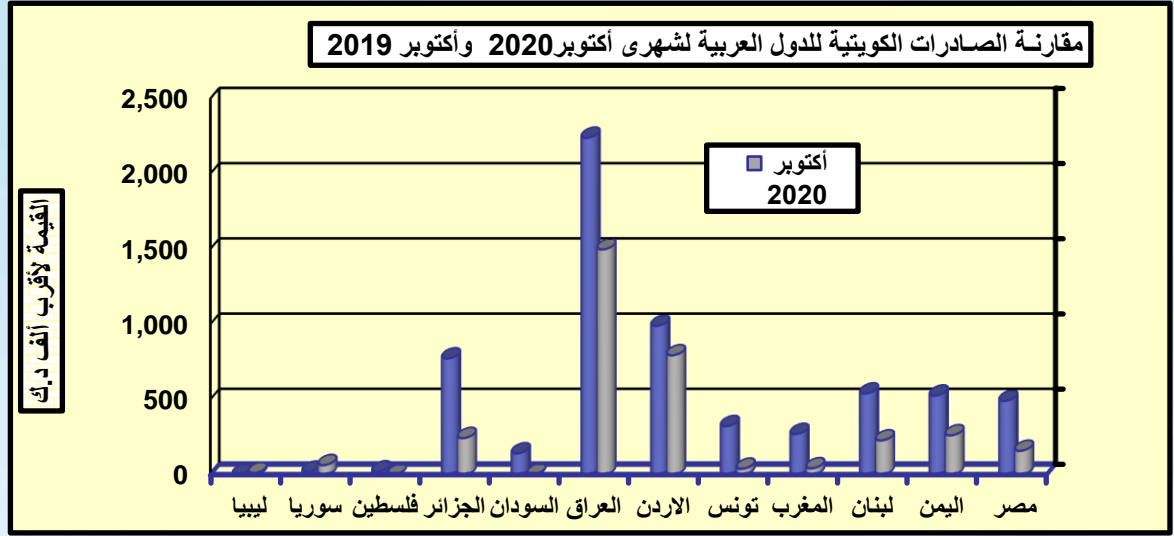
القيمة لأقرب ألف دك

م	الدول المصدرة إليها	قيمة صادرات اكتوبر 2020	قيمة صادرات سبتمبر 2020	قيمة الصادرات اكتوبر 2019
1	مصر	157	355	489
2	اليمن	260	38	524
3	سوريا	62	44	18
4	لبنان	226	351	538
5	المغرب	41	72	269
6	تونس	38	206	321
7	الاردن	792	1,249	988
8	العراق	1,496	28	2,238
9	السودان	2	3,670	140
10	الجزائر	242	20	771
11	ليبيا	10	333	-
12	فلسطين	-	-	20
	الاجمالي	3,326	6,366	6,316
	الرقم القياسي لعام	100	191	190

جدول 2-3:

شهادات المنشأ الصادرة للدول العربية حسب أهم المنتجات الوطنية خلال اكتوبر 2020

م	الدول المصدر إليها	عدد الشهادات الصادرة	أهم المنتجات الكويتية الصادر لها شهادات المنشأ	القيمة الإجمالية (د.ك)
1	العراق	40	أجهزة تكييف، اكسجين سائل، عازل حراري، صوف زجاجي، منتجات البان، قناني زجاجية فارغة، طحين، شبك مساح، حلويات، مكسرات وقهوة، منتجات دجاج	1,495,814
2	الأردن	117	حلويات، بولي ايثيلين، انابيب بلاستيكية ولوازمها، مخاليط زيوت، منتجات البان، غازات مختلفة، صودا كاوية قشور، اغطية بلاستيكية، قناني زجاجية فارغة، حمض هيدروكلوريك، منتجات البان، زيت هيدروليك، حفاظات، أكياس ورقية، حفاظات، اغنام، علب كرتون فارغة، مذيبي عضوي للاصباغ، اطعم أدوات صحية، سيليكون حديدي، معجون طماطم، طحين، زيت مكرر، مواد كيماوية، بيض تفقيس، حلويات، مخاليط جرافيت، رولات بلاستيكية	791,754
3	اليمن	6	حلويات، مباني معدنية، صودا كاوية قشور، حمض هيدروكلوريك	260,576
4	الجزائر	5	بولي ايثيلين، حبيبات بلاستيكية	242,539
5	لبنان	22	مصران غنم عربي، كامامات حماية وجه، نيتروس أكسيد، قناني زجاجية، اصواف والياف زجاجية، حفاظات، الومنيوم، أكياس ورقية وورق تغليف، علب كرتون فارغة، أسطوانات غاز الكلورين، قناني زجاجية غير مرتجع	226,041
6	مصر	13	بفك، صودا كاوية قشور، اطباق فوم فارغة، طيور، زيت الغاز، جزء من مبنى حديد، بولي ايثيلين	156,600
7	سوريا	13	صودا كاوية قشور	62,557
8	المغرب	2	بولي ايثيلين، حبيبات بلاستيكية	40,751
9	تونس	3	بولي ايثيلين، اصواف والياف زجاجية	37,585
10	ليبيا	6	حلويات	9,881
11	السودان	1	حلويات	1,698



ثانياً: الصادرات الكويتية المنشأ لدول العالم الأخرى:

أما بالنسبة إلى الصادرات لدول العالم الأخرى فقد احتلت فرنسا مقدمة دول العالم المصدر إليها حيث بلغت قيمة صادراتها حوالي 296 ألف دة ك، بنسبة تقدر بحوالي 21% من إجمالي الصادرات إلى دول العالم الأخرى، واحتلت المرتبة الثانية تركيا بصادرات تقدر بحوالي 272 ألف دة ك، بنسبة تقدر بحوالي 19% من إجمالي الصادرات، واحتلت إيطاليا المرتبة الثالثة حيث بلغت جملة صادراتها حوالي 180 ألف دة ك بنسبة تقدر بحوالي 13% من إجمالي الصادرات إلى دول العالم، وأما بقية صادرات دول العالم الأخرى خلال هذا الشهر فقد كانت موزعة على كل من أسبانيا، اوكرانيا، كينيا، قبرص، بنين، السويد، الهند، سيريلانكا، البرتغال، اليونان، سوليفينيا، نيدرلاند، بلجيكا، ولكسمبورغ.

ويلاحظ حدوث انخفاض لصادرات بقية دول العالم الأخرى خلال هذا الشهر بالنسبة للشهر الماضي بنسبة تقدر بحوالي 33% بينما حدث انخفاض واضح لصادرات الشهر لبقية الدول الأخرى بالنسبة لصادرات نفس الشهر من العام الماضي يقدر بحوالي 46%.

جدول 2-4:

قيمة الصادرات الكويتية المنشأ لدول العالم الأخرى خلال شهر أكتوبر 2020

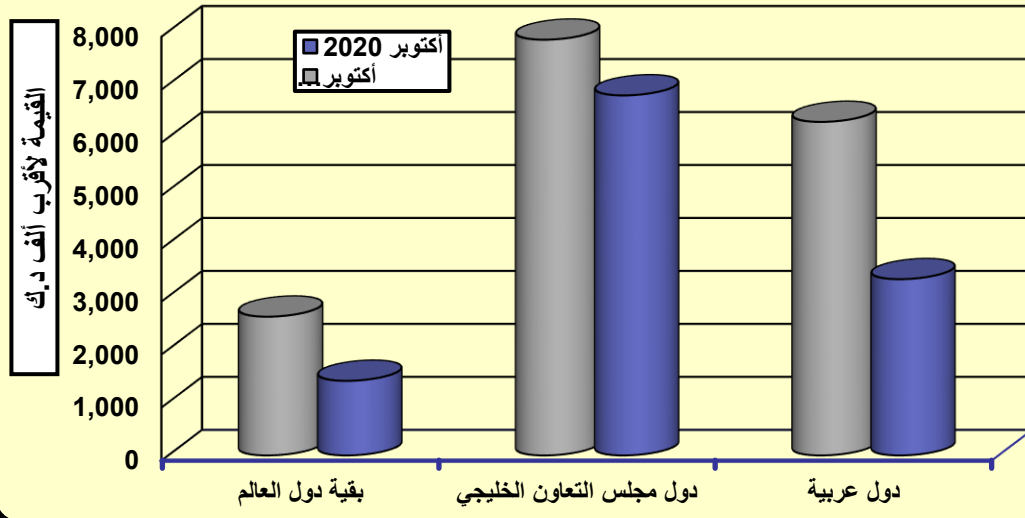
م	الدول المصدر إليها	القيمة لأقرب ألف د.ك	النسبة (%)
1	تركيا	272	19.3
2	إيطاليا	180	12.8
3	أسبانيا	93	6.6
4	بلجيكا	77	5.5
5	فرنسا	296	21.0
6	نيذرلاند	145	10.3
7	قبرص	26	1.8
8	سوليفينيا	52	3.7
9	لكسمبورغ	68	4.8
10	اليونان	30	2.1
11	البرتغال	28	2.0
12	سيرلانكا	3	0.2
13	الهند	52	3.7
14	أوكرانيا	45	3.2
15	السويد	6	0.4
16	بنين	5	0.4
17	كينيا	29	2.1
	الإجمالي	1,407	100
	الإجمالي لشهر سبتمبر 2020	2,109	-
	الإجمالي لشهر أكتوبر 2019	2,618	-

جدول 2-5:

شهادات المنشأ الصادرة لدول العالم الأخرى حسب أهم المنتجات الكويتية الصادر لها اكتوبر 2020

م	الدول المصدر إليها	عدد الشهادات الصادرة	القيمة الإجمالية (د.ك)	أهم المنتجات الكويتية الصادر لها شهادات المنشأ
1	فرنسا	8	296,200	صودا كاوية قشور، بولي ايثيلين
2	تركيا	15	271,941	بولي ايثيلين
3	إيطاليا	3	180,366	بولي ايثيلين
4	نيذرلاند	2	144,542	فيروسيليكون
5	أسبانيا	5	93,275	بولي ايثيلين
6	بلجيكا	5	77,327	بولي ايثيلين
7	لكسمبورغ	5	68,114	بولي ايثيلين
8	الهند	2	51,854	زيت أساس، بولي ايثيلين
9	سلوفينيا	2	51,647	بولي ايثيلين
10	أوكرانيا	2	44,786	بولي ايثيلين
11	اليونان	3	29,582	بولي ايثيلين
12	غينيا	1	29,368	مذيب أبيض
13	البرتغال	3	27,717	بولي ايثيلين
14	قبرص	1	26,168	بولي ايثيلين
15	السويد	1	6,534	بولي ايثيلين
16	بنين	1	5,000	وايت سبريت
17	سيريلانكا	1	3,008	مذيب ابيض
		60	1,407,429	الإجمالي

مقارنة الصادرات الكويتية لدول العالم لشهر أكتوبر 2020 بشهر أكتوبر 2019



ثالثاً: الصادرات الكويتية المنشأ لدول مجلس التعاون الخليجي:

أما بالنسبة إلى الصادرات لدول مجلس التعاون الخليجي فقد احتلت دولة قطر مقدمة الدول الخليجية المصدر إليها حيث بلغت قيمة صادراتها حوالي 3 مليون د.ك بنسبة تقدر بحوالي 43% من إجمالي الصادرات، واحتلت المملكة العربية السعودية المرتبة الثانية بصادرات تقدر بحوالي 3 مليون د.ك، بنسبة تقدر بحوالي 43% من إجمالي الصادرات، واحتلت دولة الإمارات العربية المتحدة المرتبة الثالثة حيث بلغت جملة صادراتها حوالي 590 ألف د.ك بنسبة تقدر بحوالي 9% من إجمالي الصادرات إلى دول الخليج، وأما بقية الصادرات خلال هذا الشهر فقد كانت موزعة على كل من البحرين وسلطنة عمان.

ويلاحظ حدوث ارتفاع لصادرات دول مجلس التعاون الخليجي خلال هذا الشهر بالنسبة للشهر الماضي بنسبة تقدر بحوالي 53%، بينما حدث انخفاض لصادرات الشهر لدول مجلس التعاون الخليجي بالنسبة لصادرات نفس الشهر من العام الماضي يقدر بحوالي 13%.

جدول 2-6:

صادرات شهر أكتوبر 2020 الكويتية المنشأ مقارنة

بشهري سبتمبر 2020 وأكتوبر 2019 لدول مجلس التعاون الخليجي

القيمة لأقرب ألف دك

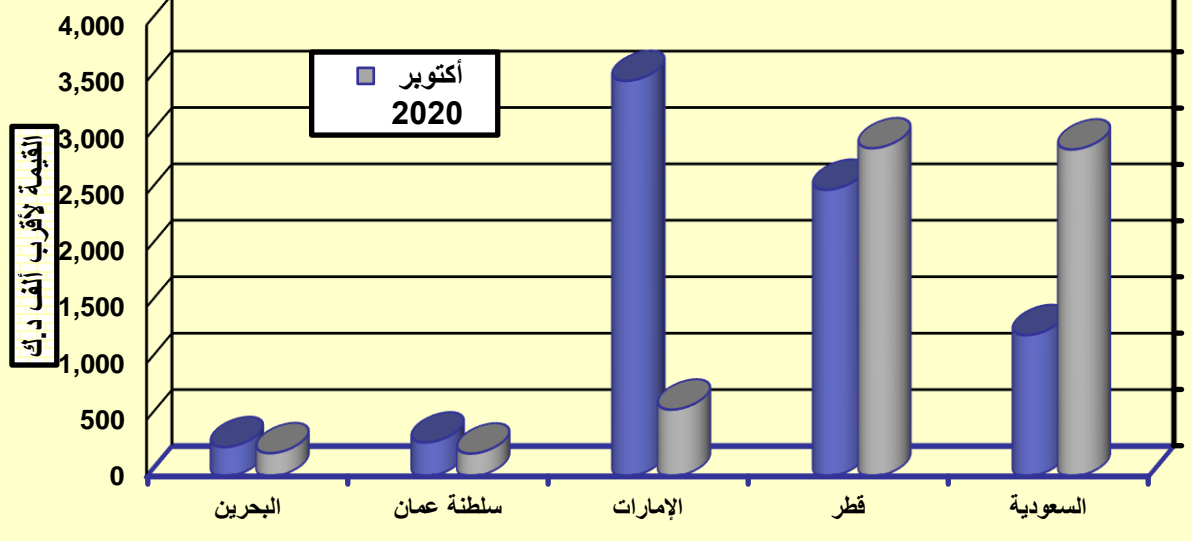
قيمة الصادرات أكتوبر 2019	قيمة صادرات سبتمبر 2020	قيمة صادرات أكتوبر 2020	الدول المصدرة إليها	
1,250	1,149	2,895	السعودية	1
2,538	1,245	2,905	قطر	2
3,502	1,251	590	الإمارات	3
299	534	201	سلطنة عمان	4
258	268	204	البحرين	5
7,847	4,447	6,795	الإجمالي	
115	65	100	الرقم القياسي لعام 2020 = 100	

جدول 2-7:

شهادات المنشأ الصادرة لدول مجلس التعاون الخليجي حسب اهم المنتجات خلال شهر أكتوبر 2020

القيمة الإجمالية (د.ك)	أهم المنتجات الكويتية الصادر لها شهادات المنشأ	عدد الشهادات الصادر	الدول المصدرة إليها	
2,905,523	(الواح+بايات+لغات)، اصواف والياف زجاجية، هجن، اطباق فوم فارغة، شوكلاته، لدائن الألكيد، صندوق كرتون فارغ، مصاعد متنوعة، منتجات ابروسول وسوائل، ثاني أكسيد الكربون، اصباغ همبل، جزء من منى حديدي، بايات، اغنام، شرشف امتصاص، بيض مائدة، بولي برويلين، ملابس نسائية، اطباق واغطية بلاستيك، معجون، عازل، عطور ورشوش، لوحات ضغط، منتجات دجاج، بناء، هجن، طماطم، بولوريشين، طيور، اواني منزلية، افران وطباخات ستيل	189	قطر	1
2,895,244	بيض مائدة، قناني زجاجية غير مرتجعة، رولات بلاستيك، اغنام وماعرز وابل، مرشات، غازات سائلة مختلفة، معطرات، علب هدايا، بارتيشن مذهب، عصائر، صندوق كرتون فارغ، مخمدات حريق، مستحضرات تجميل، بيض تفقيس، وحدة تجفيف معدنية، طلاء حماية، شوكلاته، طرشي كويتي، سيليكون حديدي، أكياس ورق، مطابخ واكسسوارات، ملابس نسائية، طيور	437	السعودية	2
589,523	اغنام وماعرز صنف، دهن حيواني غير صالح للاستهلاك الآدمي، زيت أساس، طيور، أبواب حديد، مصاعد متنوعة، صندوق كرتون فارغ، اناث مختلف، أنواع الطيور، ارجون سائل، عصائر، اصباغ، داي ايشلين، منتجات ابروسول، بوليستر، مذيب ابيض، غاز الكلورين، أكياس ورق، بيض مائدة، مانع تآكل الانابيب، صودا كاوية قشور، مذيب ابيض	103	الإمارات	3
203,868	شحوم أغنام، ايسوبورد، صندوق كرتون فارغ، بيض مائدة، هيبوكلورايد، مصاعد متنوعة، منتجات ابروسول، ألواح عازلة، حمض هيدروكلوريك، وايت سبريت، اكسجين سائل، انايب بلاستيكية، كلوريد الصوديوم، نيتروجين سائل، مرشات، طيور، غاز الاستيلين	85	البحرين	4
201,083	منتجات دجاج، انايب جي ار بي، منتجات سوائل، صندوق كرتون فارغ، صندوق فلين، اصواف وألياف زجاجية، طيور، ايس كريم، مكسرات، قهوة وكراكرز، مذيب ابيض، مرشات، أكواب ورقية	39	عمان	5
6,795,241		853	الإجمالي	

مقارنة الصادرات ذات المنشأ الكويتي لمجموعة دول مجلس التعاون الخليجي
لشهرى أكتوبر 2020 و أكتوبر 2019



جدول 2-8:

بيان مقارنة لشهادات المنشأ الصادرة لدول العالم موزعة جغرافيا خلال شهر اكتوبر 2020

البيان	عدد الشهادات الصادرة	القيمة الإجمالية (د.ك)
دول مجلس التعاون الخليجي	853	6,795,241
آسيا	201	2,891,604
أفريقيا	32	523,422
أوروبا	55	1,318,199
استراليا	-	-
الأمريكتين	-	-
الإجمالي	1,141	11,528,466

* تم إضافته من شهر مارس 2018

جدول 2-9:

شهادات المنشأ الصادرة للمنتجات الوطنية النفطية لمؤسسة البترول الكويتية خلال شهر اكتوبر 2020

م	الدول المصدر إليها	عدد الشهادات الصادرة	أهم المنتجات الكويتية الصادر لها شهادات المنشأ	القيمة الإجمالية (د.ك)
1	الامارات	2	4,372,065	-
	الإجمالي	2	4,372,065	-

المعادن الثمينة

قامت الوزارة بدمغ حوالي 1.5 طن من الذهب خلال شهر اكتوبر 2020، وذلك مقابل حوالي 1.54 طن في شهر اكتوبر 2019.

كما حدث ارتفاع لكميات الفضة التي تم دمغها خلال هذا الشهر بالمقارنة مع شهر اكتوبر 2019، حيث بلغت خلال الشهر حوالي 896 كجم بعدما سجلت حوالي 81 كجم خلال شهر اكتوبر من العام الماضي.

كما حدث ارتفاع لكميات الأحجار ذات القيمة التي تم فحصها وتقييمها من قبل الوزارة، قدرت نسبته بحوالي 19% مقارنة مع اكتوبر الماضي، حيث بلغت كميات الأحجار 256 قطعة خلال الشهر الحالي، وذلك مقابل 216 قطعة خلال اكتوبر الماضي.

بلغت كمية السبائك الذهبية والفضية 931.414 كجم خلال هذا الشهر، مقابل 795.416 كجم في أكتوبر 2019، وذلك بتصاعد بلغ 17%.

(لمزيد من التفاصيل انظر الجداول التالية)

جدول 1-3: كميات المصوغات والأحجار الثمينة والرسوم المحصلة عليها

خلال شهر اكتوبر 2020 مقارنة بشهر اكتوبر 2019

نسبة التغير %	اكتوبر 2019	أكتوبر 2020	البيان
0	1,541.777	1,535.794	كميات الذهب التي تم دمغها (كيلو جرام)
0	77,088.850	76,789.700	رسوم دمغ الذهب (د.ك)
998	81.640	896.002	كميات الفضة التي تم دمغها (كيلو جرام)
28	408.200	524.196	رسوم دمغ الفضة (د.ك)
19	216	256	كميات الاحجار ذات القيمة التي تم فحصها وتقييمها* (قطعة)
8382	387.540	32,870.261	رسوم الفحص (د.ك)
17	795.416	931.414	كمية السبائك الذهبية والفضية (كيلو جرام)
43	32,576.605	46,570.700	رسوم السبائك (د.ك)

*تشمل المراجعين والتجار

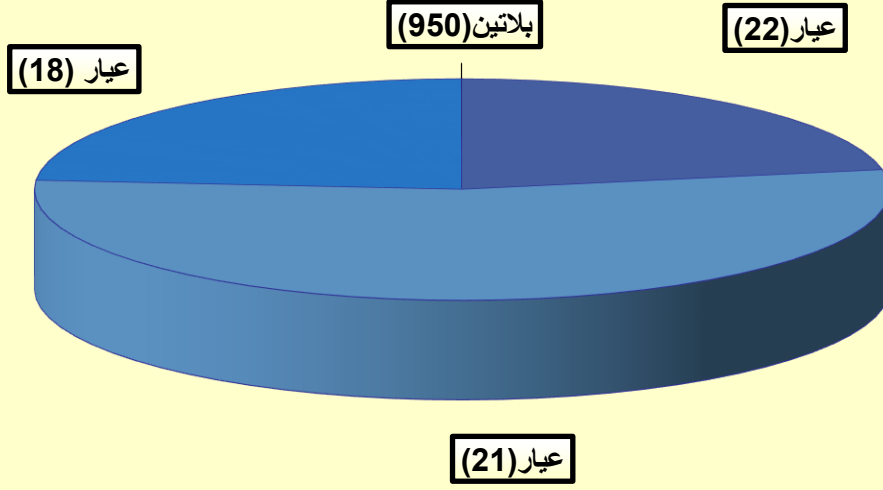
جدول 2-3: كميات الذهب المدموغة لشهر اكتوبر 2020 مقارنة بشهرى سبتمبر 2020 واكتوبر 2019 حسب العيار

الوزن بالكيلو جرام

الاجمالي	بلاطين عيار (950)	عيار (18)	عيار (21)	عيار (22)	البيان	
725.943	–	21.064	622.969	81.910	مصدر محلي	اكتوبر 2020
809.851	0.131	342.795	208.508	258.417	مصدر خارجي	
1,535.794	0.131	363.859	831.477	340.327	الاجمالي	
1,003.492	–	22.945	873.790	106.757	مصدر محلي	سبتمبر 2020
834.283	0.837	322.904	402.398	108.144	مصدر خارجي	
1,837.775	0.837	345.849	1,276.188	214.901	الاجمالي	
866.852	–	17.053	677.131	172.668	مصدر محلي	اكتوبر 2019
674.925	2.653	217.622	105.141	349.509	مصدر خارجي	
1,541.777	2.653	234.675	782.272	522.177	الاجمالي	

تم إضافة البلاطين من شهر فبراير 2017

التوزيع (%) لكمية الذهب التي تم دمجها خلال شهر أكتوبر 2020



الدعم

• قدمت الوزارة خلال شهر أكتوبر 2020 دعماً للعديد من المواد بقدر بما يقارب 13 مليون دينار كويتي (13,307,797) د.ك، وبذلك يكون قد ارتفع دعمه بنسبة ملموسة قدرت بحوالي 43% عن الشهر الماضي.

• حظيت مجموعة المواد الأساسية التي تصرف عن طريق البطاقة التموينية لهذا الشهر على دعم يقدر بحوالي 9.8 مليون د.ك، ونسبتها حوالي 74% من إجمالي الدعم المشار إليه آنفاً. وتشمل هذه المجموعة على أرز بشاور، السكر، حليب بودرة عادي، زيت نباتي، معجون الطماطم، الدجاج، العدس، والطحين.

• ويلاحظ أنه قد ارتفع دعمها بنسبة ملحوظة قدرت بحوالي 62% مقارنة بشهر سبتمبر الماضي، لكن إذا أضيف إلى هذه المجموعة دعم مغذيات وحليب الأطفال بنسبة تقدر بحوالي 3% من إجمالي الدعم وبذلك تكون جملة الدعم لشركة مطاحن الدقيق حوالي 77% من إجمالي الدعم المنصرف خلال أكتوبر 2020.

هذا وقد تم صرف قيمة دعم المواد السابقة إلى الشركة الكويتية للتموين، والتي قدرت حملتها بما يقارب 10 مليون د.ك، ارتفع دعمها ارتفاعاً ملحوظاً بنسبة تقدر بحوالي 56% عما تم صرفه في الشهر الماضي.

- بلغت قيمة دعم الإسمنت للشركة الكويتية للتموين وشركة أسمنت الكويت حوالي 379 ألف د.ك، بنسبة قدرت بحوالي 3% من إجمالي الدعم، ويلاحظ حدوث انخفاض لدعمه بنسبة قدرت بحوالي 12% عن الشهر الماضي.
- بلغ دعم الحديد الذي قدمته الوزارة خلال الشهر حوالي 876 ألف د.ك، وهو يمثل نسبة تقدر بحوالي 7% من دعم الشهر. ويلاحظ حدوث ارتفاع بنسبة قدرت بحوالي 36% مقارنة مع الشهر الماضي.
- بلغ دعم الطابوق الأبيض العازل خلال هذا الشهر 166 ألف د.ك، بنسبة قدرت بحوالي 1% من إجمالي دعم الشهر. ومقارنة بالشهر الماضي فالتغير كان بنسبة ضئيلة لا تكاد تذكر.
- بلغ دعم التكييف حوالي 221 ألف د.ك، بنسبة ضئيلة لا تكاد تذكر من إجمالي الدعم. ويلاحظ حدوث انخفاض واضح يقدر بحوالي 40% مقارنة بالشهر الماضي.
- بلغ دعم الخرسانة حوالي 607 ألف د.ك، بنسبة 5% من إجمالي الدعم، ويلاحظ حدوث ارتفاع ملحوظ يقدر بحوالي 78% مقارنة بالشهر الماضي.
- أما بالنسبة للطابوق الإسمنتي فقد بلغ دعمه حوالي 233 ألف د.ك، بنسبة 2% من إجمالي دعم الشهر، ويلاحظ حدوث ارتفاع قدر بحوالي 29% مقارنة بالشهر الماضي.
- بلغ دعم الأطقم الصحية حوالي 64 ألف د.ك، بنسبة ضئيلة لا تكاد تذكر من إجمالي دعم الشهر.
- أما بالنسبة للأسلاك الكهربائية فقد بلغ دعمها حوالي 262 ألف د.ك بنسبة 2% من دعم الشهر، ويلاحظ حدوث انخفاض بنسبة قدرت بحوالي 3% مقارنة مع الشهر الماضي.
- بلغ دعم السيراميك والبورسلان حوالي 19 ألف د.ك، بنسبة ضئيلة لا تكاد تذكر من إجمالي دعم الشهر ويلاحظ حدوث انخفاض بنسبة قدرت حوالي 14% مقارنة بالشهر الماضي.
- بلغ دعم التكبسية الخارجية حوالي 242 ألف د.ك، بنسبة ضئيلة لا تكاد تذكر من إجمالي دعم الشهر. ويلاحظ حدوث ارتفاع قدرت نسبته بحوالي 23% مقارنة بالشهر الماضي.
- بلغ دعم العازل المائي حوالي ألف د.ك بنسبة ضئيلة لا تكاد تذكر من إجمالي دعم الشهر.

هذا وقد تم صرف حوالي 300 ألف كيس اسمنت إلى 172 مستفيداً، بالإضافة إلى 6 ألف طن من الحديد إلى 150 مستفيداً، كما تم صرف الطابوق الجيري إلى 1 مستفيداً فقط وبلغت كميته ألف متر مكعب، وصرف الطابوق الأبيض العازل الي 149 مستفيداً وبلغت كميته حوالي 13 ألف متر مربع وتم صرف الطابوق الاسمنتي إلى 148 مستفيداً وبلغت كميته حوالي 2 مليون طابوقة، وصرف الخرسانة الجاهزة إلى 149 مستفيداً بكمية 61 ألف متر مكعب، وكانت هذه المواد خلال شهر اكتوبر 2020.

أما عدد المستفيدين في التكييف 127 مستفيداً وتم صرف مبلغ 635 ألف د.ك، وبلغ عدد المستفيدين من الاطقم الصحية 393 مستفيداً، وصرف لهم 117 ألف د.ك وبلغ عدد المستفيدين من السيراميك والبورسلان 4 مستفيداً وتم صرف حوالي 7 آلاف د.ك، واما الاسلاك الكهربائية فكان عدد المستفيدين 195 مستفيداً وتم صرف لهم 290 ألف د.ك، اما المستفيدين من العازل المائي فقد بلغ عددهم 1 مستفيداً وتم صرف مبلغ 1500 لهم، واما المستفيدين من الاصباغ الخشنة بلغ عددهم 158 مستفيداً وتم صرف 233 ألف د.ك لهم، وذلك خلال اكتوبر 2020.

جدول 1-4: بيان مبالغ الدعم المنصرفة خلال شهر اكتوبر عن شهر سبتمبر 2020.

م	المادة	الزنة أو التعبئة	الكميات المنصرفة عنها الدعم	الدعم المنصرف	
				فل س	دينار
(1) الشركة الكويتية للتموين					
1	أرز بشاور	كيلو جرام	17,000,000	-	6,125,350
2	السكر	كيلو جرام	2,775,000	200	185,725
3	حليب بودرة عادي	كرتون شد 6 علب	96,768	267	1,735,444
4	زيت نباتي	كرتون شد 6 علب	145,483	538	858,451
5	معجون الطماطم	كرتون	119,172/225	424	97,548
6	الدجاج	كيلو جرام	2,817,307	676	859,265
7	العدس	كيلو جرام	-	-	-
8	الطحين	كيلو جرام	-	-	-
		إجمالي دعم المواد الأساسية		105	9,861,785
المواد الأساسية					
1	مغذيات أطفال سيريلاك	كرتون عبوة 24 × 0.400 غرام	1470	170	27652
2	حليب أطفال نان (1)	كرتون عبوة 12 × 0.400 غرام	1620	656	24346
3	حليب أطفال نان (2)	كرتون عبوة 12 × 0.400 غرام	2100	480	31560
4	حليب أطفال نان (3)	كرتون عبوة 12 × 0.400 غرام	2710	510	30300
5	حليب أطفال سيميلاك جولد (1)	كرتون عبوة 24 × 0.400 غرام	1365	548	56968
6	مغذيات أطفال بدياشور كومبليت +1	كرتون عبوة 24 × 0.400 غرام	403	443	13170
7	حليب سيميلاك تونال كمفورت (1)	كرتون عبوة 24 × 0.400 غرام	1417	626	41628
8	حليب سيميلاك تونال كمفورت (2)	كرتون عبوة 24 × 0.400 غرام	1311	558	38514
9	حليب أس 26 برو جولد	كرتون عبوة 24 × 0.400 غرام	450	390	13560
10	حليب أس 26 بروميل جولد (2)	كرتون عبوة 24 × 0.400 غرام	570	494	17176
11	حليب أس 26 بروجرس جولد (3)	كرتون عبوة 24 × 0.400 غرام	1200	680	31849
12	حليب أطفال أبتاميل (2)	كرتون عبوة 24 × 0.400 غرام	1500	650	11311
13	حليب أطفال بيبلاك (2)	كرتون عبوة 24 × 0.400 غرام	290	236	3401
14	حليب أطفال نوفولاك (1)	كرتون عبوة 12 × 0.400 غرام	600	360	4263
15	حليب أطفال نوفولاك (2)	كرتون عبوة 12 × 0.400 غرام	1700	080	14335
16	حليب أطفال نوفولاك جينيو (3)	كرتون عبوة 12 × 0.400 غرام	2000	800	16864
حليب ومغذيات الأطفال					

376,904	681	إجمالي دعم حليب ومغذيات الأطفال				
10,238,689	786	إجمالي الدعم المنصرف للشركة الكويتية للتأمين				
17086	080	17198	كيس زنة 50 كجم	- اسمنت أسود للمستفيدين من الفروض العقارية	(2) شركة اسمنت الكويت	
-	-	-	متر مكعب	- طابوق جيرى للمستفيدين من الفروض العقارية	(3) شركة الصناعات الوطنية الكويتية	
361645	200	358775	كيس	اسمنت	(4) الشركة الكويتية للتأمين	
875715	750	4935	طن	الحديد		
165841	425	9628	متر مربع	طابوق الأبيض العازل		
220500	-	42	مستفيد	التكييف		
607005	-	30750	متر مكعب	الخرسانة		
232512	-	1730000	طابوقة	طابوق اسمنتي		
63577	500	199	مستفيد	الأطعم الصحية		
262185	-	168	مستفيد	أسلاك كهربائية		
18900	-	12	مستفيد	السيراميك والبورسلان		
242865	-	156	مستفيد	التكسية الخارجية		
1575	-	1	مستفيد	عازل ماني		
3,069,107	955	إجمالي الدعم المنصرف للمواد الإنشائية				
13,307,797	741	إجمالي الدعم المنصرف لشهر سبتمبر 2020 هو ثلاثة عشر مليون وثلاثمائة وسبعة ألف وسبعمئة وتسعون دينار وسبعمئة وواحد وأربعون فلس				

جدول 2-4:

مبالغ الدعم المنصرفة حسب المجموعات الرئيسية

خلال شهر اكتوبر 2020 مقارنة بشهر اكتوبر 2019

القيمة بالآلف
د.ك

نسبة التغير %	أكتوبر 2019	أكتوبر 2020	البيان
82	5,420	9,862	المواد الأساسية
-42	655	377	مغذيات وحليب الأطفال
-34	4,638	3,069	المواد الانشائية

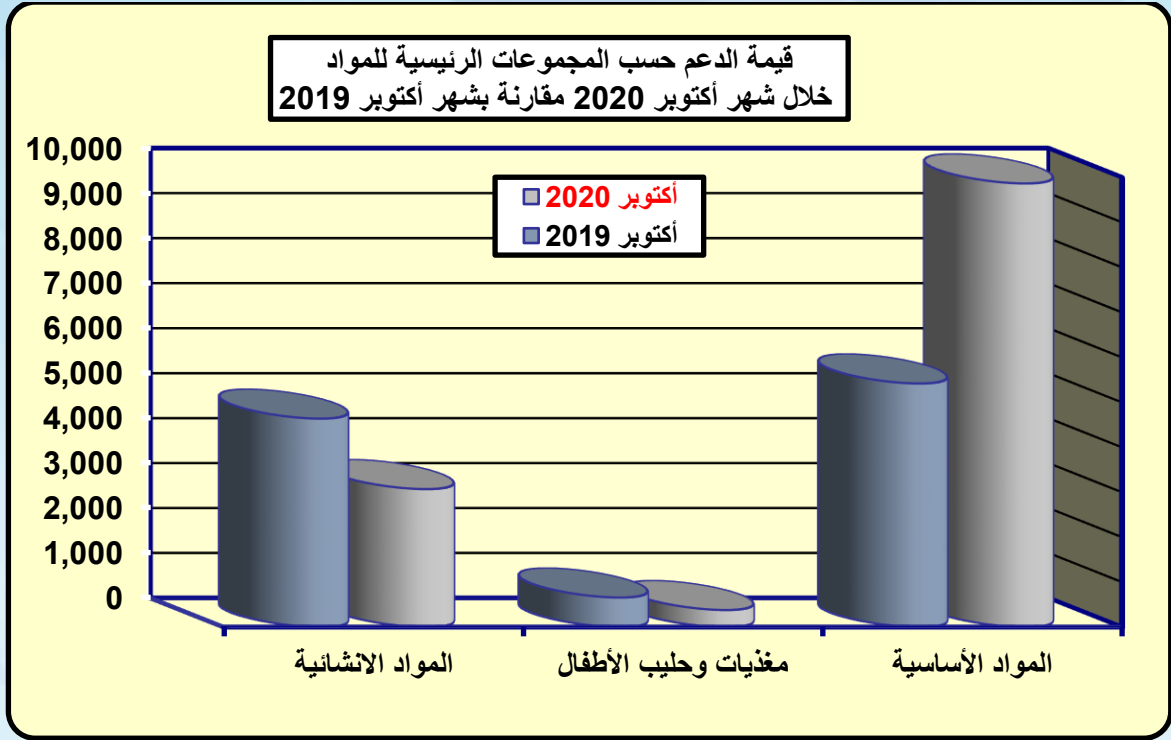
24	10,713	13,308	الاجمالي
----	--------	--------	----------

جدول 3-4:

المستفيدين من المواد الإنشائية المدعومة خلال شهر أكتوبر 2020 مقارنة مع شهر أكتوبر 2019

الكمية	اكتوبر 2020		المادة
	عدد المستفيدين	الوحدة	
300,410	172	كيس	أسمنت
6,750	150	طن	حديد
1,100	1	متر مربع	طابوق جيرى
13,550	149	متر مكعب	طابوق ابيض عازل
2,017,000	148	طابوقة	طابوق اسمنتي
60,960	149	متر مكعب	خرسانة جاهزة

اكتوبر 2020		المادة
المبلغ	عدد المستفيدين	
635,000	127	تكيف مركزي
117,950	393	الاطقم الصحية
6,600	4	السيراميك والبورسلان
290,500	195	اسلاك كهرباء
-	-	الطابوق تكسية خارجية
-	-	عازل حراري
1,500	1	عازل مائي
232,700	158	الأصباغ الخشنة



المؤشرات التجارية

(العلامات التجارية)

أولاً: العلامات التجارية:

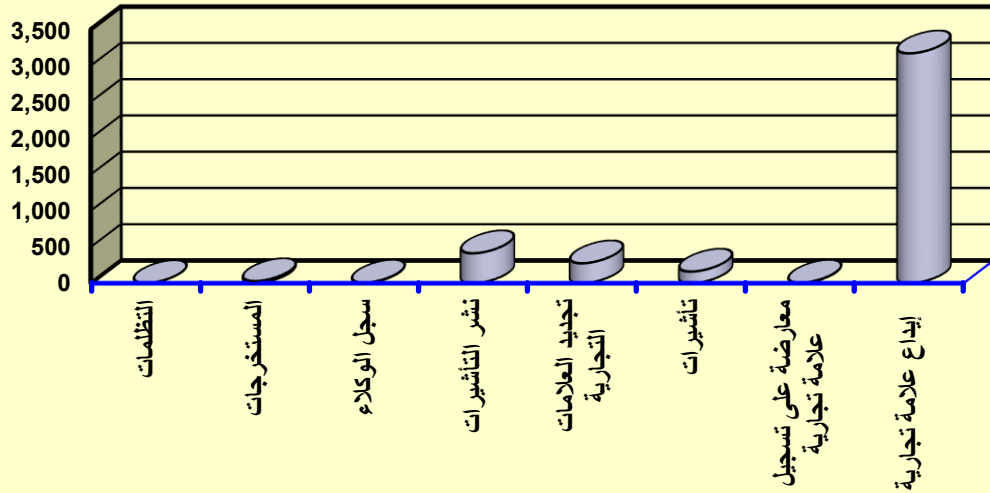
- 1- بلغ إيداع علامة تجارية 3,167 معاملة، خلال شهر أكتوبر 2020.
- 2- بلغ معارضة على تسجيل علامة تجارية 5 معاملة خلال شهر أكتوبر 2020.
- 3- بلغ تأشير على علامة تجارية 159 معاملة، خلال شهر أكتوبر 2020.
- 4- بلغ طلب تجديد علامة تجارية 273 معاملة، خلال شهر أكتوبر 2020.
- 5- بلغ نشر التأشيرات 411 معاملة، خلال شهر أكتوبر 2020.
- 6- بلغ سجل تجاري الوكلاء 6 معاملة، خلال شهر أكتوبر 2020.
- 7- بلغت المستخرجات 27 معاملة، خلال شهر أكتوبر 2020.
- 8- بلغت التظلمات معاملة واحدة خلال شهر أكتوبر 2020.

جدول 5-1:

معاملات قسم العلامات التجارية خلال شهر أكتوبر 2020

النسبة المئوية (%)	الرسوم (د.ك)	العدد	نوع المعاملة
78	122,010	3,167	إيداع علامة تجارية
0	475	5	معارضة على تسجيل علامة تجارية
4	6,795	159	تأشيريات
7	74,955	273	تجديد علامات تجارية
10	15,690	411	نشر التأشيريات
0	840	6	سجل الوكلاء
1	1,195	27	المستخرجات
0	45	1	التظلمات
100	222,005	4,049	الإجمالي

معاملات العلامات التجارية لشهر أكتوبر 2020



المعارض الداخلية والدولية

تم وقف اصدار المعارض المؤقتة كأجراء احترازي للوقاية من فيروس كورونا المستجد بتعميم رقم (5) لعام 2020 بتاريخ 2020/2/26 حتى اشعار آخر.